



住宅省エネ  
2026キャンペーン



# 住宅省エネポータル 操作説明書

統括アカウント 編

GXアカウント 編

2026年4月17日版

みらいエコ住宅2026事業事務局  
先進的窓リノベ2026事業事務局  
給湯省エネ2026事業事務局  
賃貸集合給湯省エネ2026事業事務局

ホームページ  
<https://jutaku-shoene2026.mlit.go.jp/>

現在、お問い合わせ窓口は、たくさんのお電話をいただいております、繋がりにくくなっております。  
ご案内できることはホームページに記載しております。  
お問い合わせが多いものは、よくあるご質問にも反映してまいります。  
まずは左記ホームページ内の **よくあるご質問** を必ずご確認ください。

住宅省エネ2026  
キャンペーン

補助事業合同  
お問い合わせ窓口



0570-081-789

(IP電話等からのお問い合わせ先)  
03-6629-1646

受付時間 / 9:00～17:00  
(土・日・祝含む)

※電話番号はお間違えないようにお願いいたします。  
※通話料がかかります。  
※基本的なパソコン、メール設定や操作方法についてのお問い合わせには、対応しません。

## 《住宅省エネポータルの推奨環境》

OS : Windows 11 / macOS 14

ブラウザ : Microsoft Edge / Firefox / Google Chrome / Safari (いずれも最新版)

※上記環境であってもパソコン設定により、ご利用できない、正しく表示されない場合があります。

## 【住宅省エネポータル操作説明書 種類一覧】

本書	操作説明書の種類	説明内容
★ 住宅省エネ 2026キャンペーン	住宅省エネポータルの利用の前に	◆ポータルとは ◆ポータルの構成 ◆アカウントの種類 ◆アカウントの機能について
	統括アカウント編・GXアカウント編	【統括アカウント編】 ◆住宅省エネ支援事業者の事業者登録 ◆利用者情報の登録 ◆公表情報の登録 ◆口座の登録 ◆GXへの協力表明 ----- 【GXアカウント編】 ◆事業者登録 ◆GXへの協力表明
	担当者アカウント編	◆ログインについて ◆利用者情報の登録 ◆統括アカウントとの連携 ◆入力した情報の検索
みらいエコ住宅 2026事業	交付申請等編	注文住宅の新築
		新築分譲住宅の購入
		賃貸住宅の新築
		リフォーム
先進的窓リノベ 2026事業	交付申請等編	住宅 / リフォーム工事(戸別)
		住宅 / リフォーム工事(一括)
		非住宅 / リフォーム工事
給湯省エネ 2026事業	交付申請等編	戸別申請
		一括申請
賃貸集合給湯省エネ 2026事業	交付申請等編	リフォーム工事タイプ リース利用タイプ

住宅省エネポータル  
第1章 利用者アカウントと専用ポータルの構成

3

住宅省エネ2026キャンペーンと登録事業者	4
事業者登録の手順	4
住宅省エネポータルの構成	5
アカウントの種類	5
各アカウントの機能	6
アカウントの連携	7
GXへの協力表明の方法	7

## 第2章 統括アカウントについて

9

ログインについて	10
パスワード変更画面	11
TOP画面の構成	12
メニューバー	14
住宅省エネ支援事業者の事業者登録について	16
変更依頼について	54

## 第3章 GXアカウントについて

57

ログインについて	58
パスワード変更画面	59
TOP画面の構成	60
GXへの協力表明の登録について	62
変更依頼について	78

## 第4章 その他

82

口座検索	83
交付申請検索	84
担当者検索	85
GX志向型住宅の戸建住宅における 交付申請の上限戸数の管理	86

## 第5章 変更履歴

88



住宅省エネ  
2026キャンペーン



# 第1章

## 住宅省エネポータル 利用者アカウントと専用ポータルの構成

統括アカウント 編

GXアカウント 編



## 住宅省エネ2026キャンペーンと登録事業者

住宅省エネ2026キャンペーン(以下、本キャンペーン)は、以下の4つの補助事業の総称です。



各構成事業の補助金の交付を受けるには、補助対象である消費者と契約する**事業者が、消費者に代わり交付申請等の手続き**を行わなければなりません。また、当該手続きを行うためには、**それぞれの事業の事務局に対して、事業者登録を行う**必要があります。

## 事業者登録の手順

以下①②の手続きを順に行うことで、各構成事業の事業者登録を行うことができます。いずれも本キャンペーンが提供するWebシステム・**住宅省エネポータル**(以下、ポータル)上で行います。

- ① 本キャンペーンの登録事業者である「住宅省エネ支援事業者」に登録を申請します。(登録申請書(要押印)、および添付書類の提出が必要です)
- ② ポータルから、希望する事業に対して、参加を申告します。(書類の提出は不要です)各構成事業の参加要件に反しない限り、登録を受けることができます。(申告により登録された事業の登録申請日は、①の登録申請日と同日として取り扱います)

構成事業の名称	登録事業者の名称	登録によりできること
住宅省エネ2026キャンペーン	住宅省エネ支援事業者	本キャンペーンホームページ上での情報公開
みらいエコ住宅2026支援事業	みらいエコ住宅事業者	各構成事業の交付申請等
先進的窓リノベ2026事業	窓リノベ事業者	
給湯省エネ2026事業	給湯省エネ事業者	
賃貸集合給湯省エネ2026事業	賃貸集合給湯省エネ事業者	

※ ①について、住宅省エネ2025キャンペーン(前事業)からの継続参加している事業者で、登録情報に変更がない場合は、流用可能です。

## GXに対する協力表明について

みらいエコ住宅2026事業のうち、GX志向型住宅に関しては、2050年カーボンニュートラルに向けた取り組みを通じて経済成長を実現し、社会システムの変革へ挑戦し、協働する取り組み(グリーントランスフォーメーション。以下「GX」という)の一環として位置づけられています。

本事業の補助金において、GX志向型住宅に申請するためには、当該住宅の建築事業者がGXに対する協力表明を行う必要があります。

なお、当該表明を行った事業者は、「GX建築事業者」として本キャンペーンのホームページ上で公表されます。

詳細はP7をご覧ください。



## 住宅省エネポータルの構成

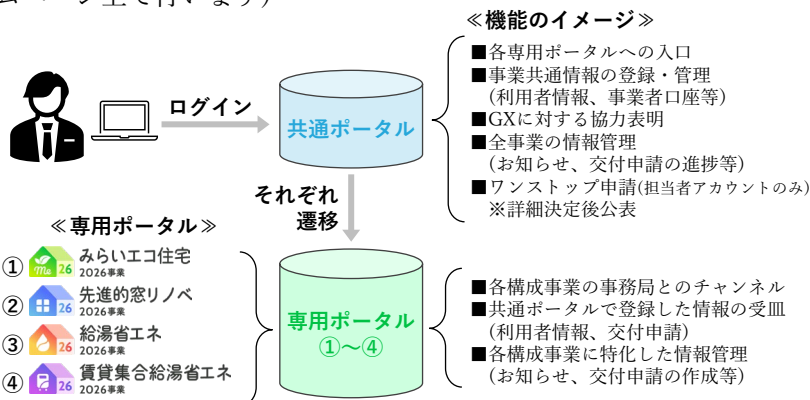
1つの「共通ポータル」と4つの「専用ポータル」、計5つのポータルで構成されています。  
すべてのポータルは1つのアカウントで利用することができます。  
(アカウントの発行は、本キャンペーンのホームページ上で行います)

### ■共通ポータル

キャンペーン全体、4つの構成事業を一括管理するためのポータルです。  
(専用ポータルの入口となります)

### ■専用ポータル

各構成事業の交付申請を作成するなど、それぞれを管理するためのポータルです。  
なお、参加申告を行った事業のみ利用できます。



## アカウントの種類

住宅省エネポータルには、異なる機能を有する「統括アカウント」「担当者アカウント」「GXアカウント」の3種類のアカウントがあり、それぞれの目的と利用者のイメージは以下のとおりとなります。  
なお、統括アカウントおよびGXアカウントは、事業者ごとに1アカウントのみ取得、利用してください。  
(事業者登録の登録申請後、他のアカウントから当該事業者の事業者登録はできなくなります)

アカウントの種類	目的と利用者のイメージ	発行開始時期	
		住宅省エネ2025 キャンペーンから 継続して参加する事業者	新規事業者
統括 アカウント	本キャンペーンの参加登録(事業者登録)、GXに対する協力表明を行い、各営業担当者が行う交付申請や補助金の受領を管理するためのアカウント。 <b>本社の管理部門等の担当者が取得し、利用してください。 (1事業者1アカウントのみ*1)</b>	アカウント自動発行*2 (新規発行は不要)	2026年3月10日頃 登録開始
担当者 アカウント	交付申請の登録を行うためのアカウント。 <b>消費者から必要書類を集められる営業担当者等が取得し、 利用してください。(アカウント数に制限はありません)</b>	新規でアカウント発行依頼 を行ってください (自動発行はされません)	2026年3月24日頃 登録開始

\*1 事業者登録の登録申請後、他のアカウントから当該事業者の事業者登録はできなくなります。

\*2 「住宅省エネ2025キャンペーン」から継続参加している事業者の統括アカウントは、2026年3月5日頃より順次登録メールアドレスに対して自動発行されています。(新規にアカウント発行依頼を行うと、継続参加の扱いになりませんので、ご注意ください)

※次ページへ続く

GX志向型住宅における「新築分譲住宅の購入」のうち、販売する事業者と建築工事を行う事業者が異なる場合、補助事業者ではない建築事業者が協力表明を行う必要があります。

住宅省エネ2026キャンペーンのホームページから、住宅省エネポータルのGXへの協力表明専用アカウント(GXアカウント)の発行を受け、専用アカウントで住宅省エネポータルにログインし、当該表明を行うことができます。(本アカウントでは、交付申請はできません)

アカウントの種類	目的と利用者のイメージ	発行開始時期	
		住宅省エネ2025 キャンペーンから 継続して参加する事業者	新規事業者
GX アカウント	GX志向型の分譲住宅を建設するゼネコンや下請業者で、いずれの事業にも自ら交付申請を行わない事業者がGXに対する協力表明を行うために使用するアカウント(1事業者1アカウントのみ*1) <b>本キャンペーンの各構成事業の交付申請を行うことはできません。</b>	アカウント自動発行*2 (新規発行は不要)	2026年3月17日頃 登録開始

\*1 当該表明提出後、他のアカウントから当該事業者の事業者登録はできなくなります。

\*2 「住宅省エネ2025キャンペーン」から継続参加している事業者のGXアカウントは、2026年3月5日頃より順次登録メールアドレスに対して自動発行されています。(新規にアカウント発行依頼を行うと、継続参加の扱いになりませんので、ご注意ください)

## 各アカウントの機能

それぞれのアカウントが有する機能のイメージは以下のとおりです。  
(開発中のため、今後変更することがあります。予めご了承ください。)

機能	統括アカウント	担当者アカウント	GXアカウント
事業者登録	<b>登録可</b> 登録申請書(要押印)、 印鑑証明書等を提出	×	×
各構成事業への 参加申告	<b>登録可</b> 書類等は不要	×	×
公表情報	<b>登録可</b> 公表を希望する場合*1	×	<b>必須</b> 必ず公表されます*1
交付申請 (予約を含む)	<b>アカウントの連携が必要</b>		
	×	<b>GX志向型住宅の交付申請時に都度GX建築事業者を検索・指定</b>	
補助金振込口座	<b>登録可</b> 支店単位等、 複数登録可	×	×
入金管理	<b>すべての 交付申請</b> 口座ごとに 経理担当者を設定可 設定した場合、 毎月振込通知を送付	<b>自身が 担当している 交付申請のみ</b>	×

\*1 GXに対する協力表明を行った事業者は、【GX建築事業者】として本キャンペーンのホームページ上で必ず公表されます。

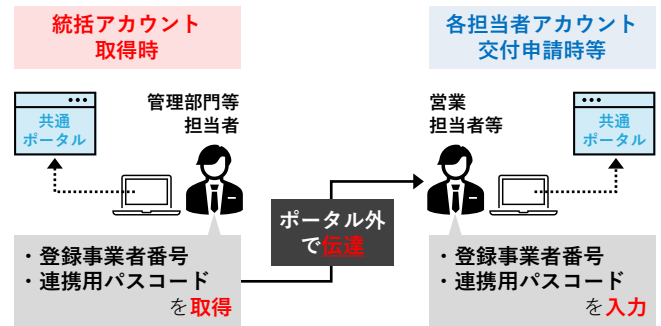
## アカウントの連携

### 《統括アカウントと担当者アカウントとの連携》

担当者アカウントが交付申請の登録を行うためには、事業者登録が完了した統括アカウントと結びつける「**アカウント連携**」が必要になります。

アカウント連携は、統括アカウントの共通ポータル上に発行される「**登録事業者番号**」と「**連携用パスコード**」を担当者アカウントの共通ポータル上で入力することで完了します。

※パスコードは外部に漏れないよう、**厳重に管理を行ってください。**



## GXへの協力表明の方法

みらいエコ住宅2026事業におけるGX志向型住宅は、国が行うGXへの取り組みに協力を表明する建築事業者（「GX建築事業者」といいます）が建築した住宅のみ補助対象とします。（当該協力表明が完了しない事業者が建築した住宅は、GX志向型住宅の省エネ性能を満たしても、補助対象になりません）

GXへの協力表明は、以下①②のいずれかの方法で行います。

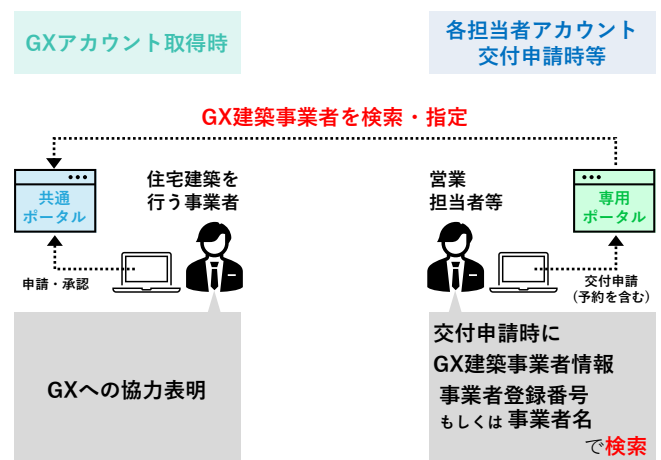
### ①統括アカウントからGXへの協力表明を行う

自らGX志向型住宅を建築し、販売等を行う住宅省エネ支援事業者は「統括アカウント」からGXへの協力表明を申請することができます。

### ②GXアカウントからGXへの協力表明を行う

販売事業者からの発注に基づき、GX志向型住宅を建築するゼネコンや下請業者は自ら交付申請等の手続きを行わないことから、「統括アカウント」を取得しません。よって、専用の「GXアカウント」を取得し、当該アカウントからGXへの協力表明を申請する必要があります。

なお、①②のいずれの方法でも、GXへの協力表明を行った事業者は、本キャンペーンのホームページ上で「GX建築事業者」として公表されます。







住宅省エネ  
2026キャンペーン



## 第2章

# 統括アカウントについて

統括アカウント 編



## ログインについて

ログイン画面へは統括アカウント発行メールに記載されたURLより遷移します。  
(<https://portal.jutaku-shoene2026.mlit.go.jp/app/gem/>)

### 【ログイン画面のイメージ】

※実際の画面は、イメージと異なる場合があります。

ブラウザの「戻る」ボタンは使用できません

【共通ポータル】住宅省エネ2026キャンペーン

### ログイン

1 ID

パスワード   
※パスワードをお忘れの場合はこちら

ログイン

2 ※ 5回以上パスワード（仮パスワードを含む）を間違えて入力した場合、当該パスワードはロックされログインが行えなくなります。  
（パスワードが正しいにも関わらず、ログインできない方は上の「※パスワードをお忘れの場合はこちら」からパスワードをリセットしてください。）

※ ログインやポータルの操作については「住宅省エネポータル操作説明書」をご確認ください。  
（記載内容についてのお問い合わせには対応しない場合があります）

- 住宅省エネポータル操作説明書（統括アカウント編）

3 <推奨環境>

OS： Windows 11 / macOS 14  
ブラウザ： Microsoft Edge、Firefox、Google Chrome、Safari  
（いずれも最新版）

※上記、環境であってもパソコン設定により、ご利用できない、正しく表示されない場合があります。

### 各項目の詳細

#### ログイン画面

#### 1 ID、パスワードを入力し、[ログイン]ボタンをクリック

- ◆初回ログイン時は統括アカウント発行メールに記載された「ユーザーID」「仮パスワード」を入力してください。（メールの件名：「※要保管※【住宅省エネ2026キャンペーン】住宅省エネポータル 住宅省エネ支援事業者 統括アカウント発行のお知らせ」）

※仮パスワードは、初回ログイン時のみに使用します。2回目以降はP11で設定したパスワードを入力してください。

#### 2 ログインを行う上での注意事項を確認

- ◆5回以上パスワード（仮パスワードを含む）を間違えて入力した場合、当該パスワードはロックされ、ログインが行えなくなります。パスワードが正しいにも関わらず、ログインできない方は、[※パスワードをお忘れの場合はこちら]をクリックし、パスワードをリセットしてください。

#### 3 推奨環境

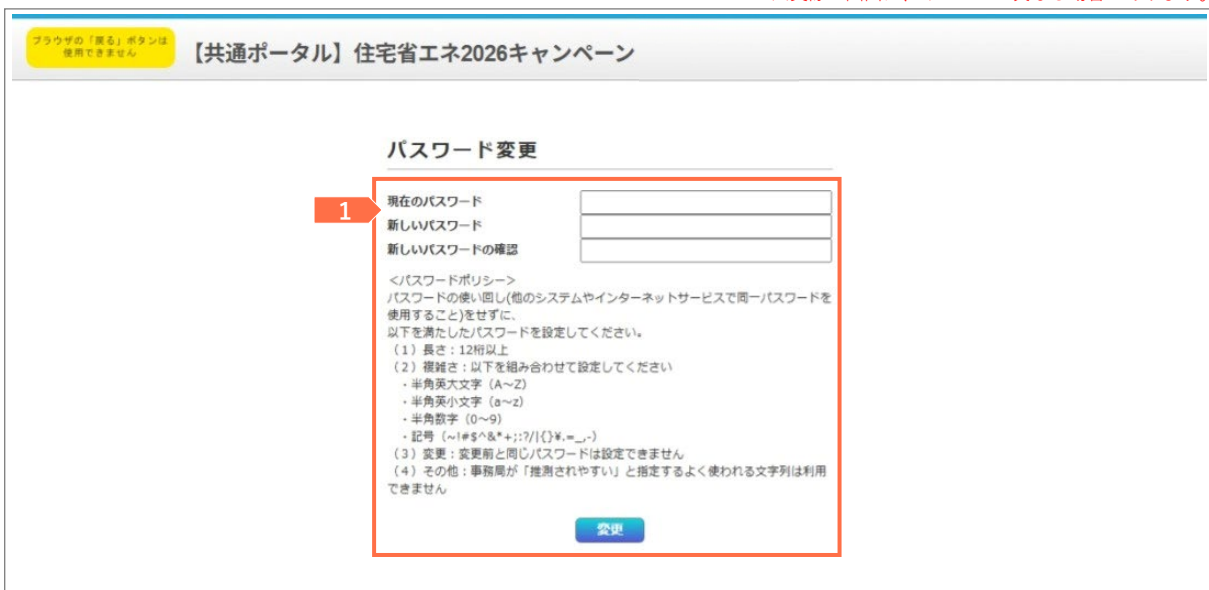
- ◆本ポータルにおける推奨環境です。
- ◆推奨環境以外での利用は正しく動作が行われない場合がありますので、推奨環境で利用してください。

## パスワード変更画面

初回ログイン時は、パスワードの変更が必要です。

### 【パスワード変更画面 / 初回ログイン時のイメージ】

※実際の画面は、イメージと異なる場合があります。



ブラウザの「戻る」ボタンは、使用できません。

【共通ポータル】住宅省エネ2026キャンペーン

### パスワード変更

1

現在のパスワード

新しいパスワード

新しいパスワードの確認

<パスワードポリシー>  
パスワードの使い回し(他のシステムやインターネットサービスで同一パスワードを使用すること)をせずに、以下を満たしたパスワードを設定してください。

(1) 長さ：12桁以上  
(2) 複雑さ：以下を組み合わせて設定してください

- ・半角英大文字 (A~Z)
- ・半角英小文字 (a~z)
- ・半角数字 (0~9)
- ・記号 (~!#\$%^&\*+;?:/|{}%.\_-)

(3) 変更：変更前と同じパスワードは設定できません  
(4) その他：事務局が「推測されやすい」と指定するよく使われる文字列は利用できません

変更

### 【パスワード変更画面 / 2回目ログイン以降のイメージ】



○ ユーザー情報変更

### パスワードの入力

1

現在のパスワード

新しいパスワード

新しいパスワードの確認

<パスワードポリシー>  
パスワードの使い回し(他のシステムやインターネットサービスで同一パスワードを使用すること)をせずに、以下を満たしたパスワードを設定してください。

(1) 長さ：12桁以上  
(2) 複雑さ：以下を組み合わせて設定してください

- ・半角英大文字 (A~Z)
- ・半角英小文字 (a~z)
- ・半角数字 (0~9)
- ・記号 (~!#\$%^&\*+;?:/|{}%.\_-)

(3) 変更：変更前と同じパスワードは設定できません  
(4) その他：事務局が「推測されやすい」と指定するよく使われる文字列は利用できません

保存

2

アカウント削除

ステータスが「作成中」「編集完了」「修正依頼」以外の場合はアカウントの削除は実施できません。

## 各項目の詳細

### パスワード変更画面

#### 1 新しいパスワードを入力し、[変更(保存)]ボタンをクリック

※統括アカウント時に発行された「仮パスワード」は、初回ログイン時に「新しいパスワード」への変更が必要です。パスワードの変更後は、TOP画面へと遷移します。

※2回目以降のログイン時のパスワード変更画面は、[利用者ボタン]から遷移できます。 [詳しくはP12~13](#)

◆2回目以降のログイン時は、「新しいパスワード」でログインを行ってください。

◆パスワードは大文字を含む半角英字・数字・記号を組み合わせた12桁以上のものを入力してください。パスワードは使い回し(他のシステムやインターネットサービスで同一のパスワードを使用すること)をしないでください。本ポータル用のパスワードを設定してください。

#### 2 当アカウントを削除する場合は、[アカウント削除]ボタンをクリック

◆事業者登録ステータスが「作成中」「編集完了」「修正依頼」以外の場合はアカウントを削除できません。(事業者登録ステータスの詳細はP17を参照)

## TOP画面の構成

ログイン後はTOP画面に遷移します。

## 【TOP画面のイメージ】

※実際の画面は、イメージと異なる場合があります。

1 フラッシュメッセージ（お知らせ）を閲覧できます。

2 省エネ 太郎

3 TOPに遷移 登録情報 利用者情報 申請情報 決済依頼（統括アカウント）

4 最終ログイン日時 2026/02/21 01:32:22

5 共通ポータル [専用ポータル1] みらいエコ住宅2026事業 [専用ポータル2] 先進的窓リノベ2026事業 [専用ポータル3] 給湯省エネ2026事業 [専用ポータル4] 資源集合給湯省エネ2026事業

6 本キャンペーン全体のお知らせ情報  
お知らせ情報はありません。

7 ▼基本情報  
登録区分  住宅省エネ支援事業者（いずれかの事業において自ら交付申請を行う事業者）  
 GX建築事業者（GX志向型の分譲住宅を建築するゼネコンや工務業者で、いずれかの事業に自ら交付申請を行わない事業者）  
登録事業者番号 S000000 連携用パスワード XxxX00  
※担当者アカウントと連携する際に必要です。  
※公表を希望する場合の公表情報に自置されます。  
※担当者アカウントと連携する際に必要です。  
※住宅省エネ支援事業者にのみ表示されます。  
参加する事業  
 みらいエコ住宅2026事業  先進的窓リノベ事業  給湯省エネ事業  資源省エネ事業  
(  注文住宅の新築  新築分譲住宅の販売  リフォーム工 ) (  エネルギー小売業者に該当する  リース事業者 ) (  リース事業者 )

8 ▼本アカウントの利用者情報  
アカウント発行日 2026/03/10 15:00 最終ログイン 2026/03/10 18:00  
氏名 省エネ 名 太郎  
メール受信設定  受信する  受信しない ポータル関連資料 https://jutaku-shoene2026.mlit.go.jp/portal-download/

9 ▼必要情報の登録状況  
【必須】  
①事業者情報の登録 作成中 登録・更新 ※【承認済（登録完了）】まで、③および口座登録を完了することはできません。  
②GXへの協力表明の登録 登録不要 登録・更新 ※GX志向型住宅（新築）を建築する事業者は登録が必要です。（販売のみを行う事業者は登録不要です）  
※【承認済（表明完了）】まで、GX志向型住宅を補助対象とする交付申請を行うことはできません。  
※③の登録に専ら、GX事業者として本事業のHPに公表されます。  
※現在、準備中です。  
【任意】  
③住宅省エネ支援事業者の公表情報の登録 非公表 公表を希望する 公表を希望しない 公表情報備考（事務用からの連絡欄）

10 ▼口座登録  
口座の新規作成 口座検索  

ステータス	口座ID	登録名	金融機関コード	金融機関名	支店コード	支店名	口座種別	口座番号	口座名義人
詳細	承認済	BC-00000000	登録口座001	0000	〇〇銀行	000	〇〇支店	00000000	3476473181/01*
詳細	承認済	BC-00000000	登録口座002	0000	××銀行	000	××支店	00000000	3476473181/01*

▼注意事項  
＜パスワードは定期的に必要とさせていただきます＞  
第三者による不正利用を防ぐために、定期的なパスワードの変更をお願いします。  
パスワードは、ユーザ情報変更から変更することができます。

▼各種リンク  
・ 住宅省エネ2026キャンペーン ホームページ  
https://jutaku-shoene2026.mlit.go.jp/  
・ みらいエコ住宅2026事業 ホームページ  
https://mirai-eco2026.mlit.go.jp/  
・ 先進的窓リノベ2026事業 ホームページ  
https://window-renovation2026.emv.go.jp/  
・ 給湯省エネ2026事業 ホームページ  
https://kyotou-shoene2026.meti.go.jp/  
・ 資源集合給湯省エネ2026事業 ホームページ  
https://chintai-shoene2026.meti.go.jp/

▼構築ブラウザ  
本ポータルは、以下の<推奨環境>のOSおよびウェブブラウザでご利用頂くことを推奨します。  
推奨環境であっても機種の設定によっては、ご利用できない場合や正しく表示・出力されない場合があります。  
<推奨環境>  
OS : Windows 11 / macOS 14  
ブラウザ : Microsoft Edge, Firefox, Google Chrome, Safari (いずれも最新版)  
<本ポータルのドメイン> ※必要に応じて、以下ドメインのホワイトリスト登録を設定を行ってください。  
[共通ポータル] : https://jutaku-shoene2026.mlit.go.jp  
[専用ポータル1] みらいエコ住宅2026事業 : https://mirai-eco2026.mlit.go.jp  
[専用ポータル2] 先進的窓リノベ2026事業 : https://window-renovation2026.emv.go.jp  
[専用ポータル3] 給湯省エネ2026事業 : https://kyotou-shoene2026.meti.go.jp  
[専用ポータル4] 資源集合給湯省エネ2026事業 : https://chintai-shoene2026.meti.go.jp



## 各項目の詳細

## TOP画面

## 1 本ポータルのすべての画面で、ブラウザの[戻る]ボタンは使用できません

- ◆本ポータルでは、ブラウザの[戻る]ボタンを使用した場合、正しく処理が行われなことがある場合があります。必ず、画面内に配置された[〇〇に戻る]等のボタンを使用して、画面遷移を行ってください。

## 2 利用者ボタン

- ◆[ログアウト]または[パスワード変更]画面に遷移することができます。
- ※[パスワード変更]画面では、パスワード変更やアカウントの削除を行うことができます。

## 3 メニューバー

- ◆本ポータルのいずれの画面でも上部に設置されています。表示されている機能に、どの画面からでも遷移することができます。(詳細はP14~15参照)

## 4 最終ログイン日時

- ◆本統括アカウントで直近最後にログインした日時が表示されます。([本アカウントの利用者情報]内にも表示されています)

## 5 専用ポータルへの切り替え

- ◆参加を申告した事業の専用ポータルへの切り替えを行うことができます。
- ※各専用ポータルへの切り替えは、交付申請の手続開始(2026年3月下旬頃)以降より行えます。

## 6 本キャンペーン全体のお知らせ情報

- ◆ポータルの利用者に向けた本キャンペーンに関するお知らせ事項を確認できます。

## 7 基本情報

#### 《登録区分：住宅省エネ支援事業者》

- ◆統括アカウントに付与される本キャンペーンにおける「登録事業者番号」と「連携用パスコード」が表示されます。これらの情報は交付申請を行う各担当者アカウントとの連携に必要です。

※アカウント連携は、担当者アカウント(2026年3月中下旬頃開始)から行います。手順については別途解説を行います。

#### 《登録区分：GX表明のみを行うGX建築事業者》

- ◆GXアカウントに付与される本キャンペーンにおける「登録事業者番号」が表示されます。

8 本アカウントの利用者情報 詳しくはP18~19

- ◆統括アカウント利用者の登録情報を確認できます。メニューバーの[利用者情報]から、詳細の確認等を行うことができます。
- ※異動や退職等により利用者に変更になった場合、速やかに更新を行ってください。
- ※「ポータル関連資料」は、本ポータルに関連する書式等の資料をダウンロードすることができます。

9 必要情報の登録状況 詳しくはP16~49

- ◆事業者情報、GXへの協力表明、公表情報の登録状況を確認できます。[登録・更新]ボタンから、詳細の確認、登録手続き等を行うことができます。
- ◆GXへの協力表明について、GX志向型住宅(新築)を建築する事業者は登録が必要です。(販売のみを行う事業者は登録不要です) GXへの協力表明の登録を行った事業者は公表が必須となり、本キャンペーンのホームページで情報が公表されます。
- ※GXへの協力表明の表明完了(承認済)まで、GX志向型住宅を補助対象とする交付申請を行うことはできません。
- ◆登録完了した住宅省エネ支援事業者は、本キャンペーンのホームページで公表を行うことができます。GXへの協力表明の登録を行った事業者以外、公表は任意で、希望する場合のみ公表情報を登録してください。
- ※事業者情報の登録完了(承認済)前は、登録はできません。(仮保存までは可)

10 口座登録 詳しくはP50~53

- ◆本キャンペーンの補助金の振込先口座の登録状況を確認できます。
- [口座の新規作成]ボタンから新しい口座登録を行うことができます。
- [口座検索]ボタンから、過去に登録(仮保存を含む)した口座を確認、再編集できます。
- ※口座は統括アカウントのみが登録することができます。
- (担当者アカウントは、統括アカウントが登録した口座を指定することができます)
- ※事業者情報の登録完了(承認済)前は、登録口座の提出(審査依頼)はできません。(仮保存までは可)

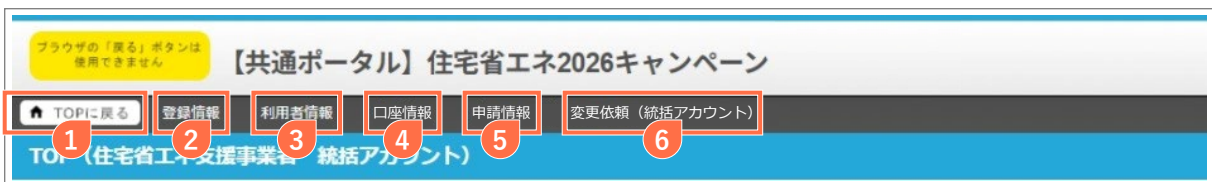


## メニューバー

メニューバーに表示されているボタンや機能をクリックすることで、各機能を利用することが可能です。

### 【TOP画面のイメージ】

※実際の画面は、イメージと異なる場合があります。



### 【2】にカーソルを置いた場合】



### 【4】にカーソルを置いた場合】



### 【5】にカーソルを置いた場合】





## 各項目の詳細

## メニューバー

## 1 [TOPに戻る]ボタン

◆共通ポータルのTOP画面に遷移することができます。

## 2 [登録情報]

◆以下、必要情報の登録・確認ができる画面へ遷移することができます。

リンク名		遷移先
a	事業者登録	[①事業者情報の登録   詳細画面]へ遷移します。 <a href="#">詳しくはP16~17</a>
b	GX協力表明	[GX建築事業者情報   詳細画面]へ遷移します。 <a href="#">詳しくはP34~47</a>
c	公表情報	[住宅省エネ支援事業者の公表情報の登録   詳細画面]へ遷移します。 <a href="#">詳しくはP48~49</a>

## 3 [利用者情報]

◆本統括アカウントの利用者の登録状況が確認できる[本アカウントの利用者の情報 | 詳細画面]へ遷移することができます。

[詳しくはP18~19](#)

## 4 [口座検索]

◆以下、口座の登録や検索ができる画面へ遷移することができます。

リンク名		遷移先
d	新規登録	[④口座情報   編集画面]へ遷移します。 <a href="#">詳しくはP50~51</a>
e	口座検索	登録された口座を検索できる[口座検索]画面へ遷移します。 <a href="#">詳しくはP82</a>

## 4 [申請情報]

◆以下、本統括アカウントと連携された担当者や、連携された担当者が作成した交付申請を検索できる画面へ遷移することができます。

リンク名		遷移先
f	申請検索	本統括アカウントと連携された担当者アカウントが作成した交付申請(予約を含む)を検索・確認ができる[交付申請(予約を含む)管理   検索画面]へ遷移します。 <a href="#">詳しくはP83</a>
g	担当者管理	本統括アカウントと連携された担当者アカウントを検索・確認・連携の解除を行うことができる[担当者アカウント管理   検索画面]へ遷移します。 <a href="#">詳しくはP84</a>

## 6 [変更依頼(統括アカウント)]

◆本統括アカウントの利用者が編集できない項目に変更が生じた場合に修正を依頼する[登録情報の変更依頼]画面へ遷移することができます。

[詳しくはP55](#)



## 住宅省エネ支援事業者の事業者登録について

## 【事業者情報の登録 | 詳細画面のイメージ】

※実際の画面は、イメージと異なる場合があります。

【共通ポータル】住宅省エネ2026キャンペーン

① 事業者情報の登録 | 詳細画面

まず【3】から利用者（あなた）の情報を登録してください。  
 【1】から【4】の順に事業者登録の手続きを進めてください。  
 【3】申請書については出力・押印後、【4】登録参加してください。  
 （出力後に【1】再編集をした場合、申請書も更新されます。再度出力してください。）

1 (0) 利用者登録 ⇒ (1) 編集 ⇒ (2) 編集完了 ⇒ (3) 申請書出力 ⇒ (4) 申請書押印 ⇒ (5) 登録申請 TOPに戻る

2 管理情報

登録区分	<input checked="" type="radio"/> 住宅省エネ支援事業者（いずれかの事業において自ら交付申請を行う事業者） <input type="radio"/> GX建築事業者（GX志向型の分譲住宅を建築するゼネコンや下請業者で、いずれかの事業にも自ら交付申請を行わない事業者）
事業者登録ステータス	作成中
登録事業者番号	S000000

◆住宅省エネ2025キャンペーン事業からの継続事業者の登録情報の確認◆

住宅省エネ2025キャンペーン事業から引き継がれた以下①②③の情報が、最新の情報であるかの確認を行ってください。  
 最新の情報ではない場合は、「更新あり」を選択し情報の編集を行ってください。

登録情報の更新の有無

<input checked="" type="radio"/> 更新なし	※①②の入力は不要です。③の入力後に【保存】ボタンより詳細画面に戻り、事業者登録申請書の出力・添付を行ってください。
<input type="radio"/> 更新あり	※①～③の入力・変更を行ってください。 事業者登録申請書に追加、番頭の添付が必要となります。

=== 前キャンペーンからの継続参加された方へ ===

◆事業者の情報が古い、または誤りがある場合、正しい最新の情報に変更をしてください。  
 （前キャンペーンに対して行った事業者情報の変更が反映されていない場合があります。）  
 ※法人の場合、一部の事業者情報について、国税庁E登録とされている最新の情報に自動更新されている場合があります。

①◆住宅省エネ支援事業者の情報◆

事業者種別	<input checked="" type="radio"/> 法人 ※登録申請書に押印する印鑑が登録された「法人の印鑑証明」と「法人登記」の添付が必要です。 <input type="radio"/> 個人事業主 ※登録申請書に押印する印鑑が登録された「個人の印鑑証明」の添付が必要です。
百歳	<input type="checkbox"/> 以下に該当しません。（法人においては、役員等（実質的に経営に参与する者を含む）） 暴力団（暴力団員による不当な行為の防止等に関する法律（平成3年法律第77号）第2条第2号に規定する暴力団をいう。以下同じ。）又は暴力団員（同条第4号に規定する暴力団員をいう。以下同じ。）である者。 不正の利益を図る目的若しくは第三者に損害を加える目的をもって暴力団若しくは暴力団員を利用している者、資金等の供給若しくは便宜の供与等により直接的又は間接的に暴力団の維持、運営に協力し、若しくは関与している者。 又は暴力団若しくは暴力団員であることを知りながらこれと社会的に非難されるべき関係を有している者
建設業許可の有無	なし

②法人の情報

法人番号	000000000000000000 <input type="button" value="印刷/HP"/> ※国税庁「法人番号公表サイト」で調べられます。
法人名（商号または名称）	<input type="radio"/> 株式会社
所在地（本店または主たる事業所）	00000000 <input type="radio"/> 県 <input type="radio"/> 市 <input type="radio"/> 町 <input type="radio"/> 丁目 <input type="radio"/> 番 <input type="radio"/> 号
代表者肩書	代表取締役 ※添付する法人登記と一致すること。
代表者氏名	省エネ一部 ※添付する法人登記と一致すること。

③個人事業主の情報

④参加する事業

※参加すると申出した場合でも、事務局が参加条件に反すると判断した場合は当該事業について交付申請は行いません。  
 ※宅地建物取引業免許、住宅リフォーム事業者団体の情報は編集画面をご確認ください

① みらいエコ住宅2026事業	<input type="checkbox"/> (GX志向型住宅の建築を満了) 注文住宅の新築、賃貸住宅の新築（建築事業者） <input type="checkbox"/> (長期優良住宅、ZEH水準の基準を満たす) 注文住宅の新築、賃貸住宅の新築（建築事業者） <input type="checkbox"/> 新築分譲住宅の販売（販売事業者、販売代理業者） ※宅地建物取引業者に限ります。 <input type="checkbox"/> リフォーム工事（工事施工者）	<input type="checkbox"/> 停止
② 先進的取り組2026事業	<input type="checkbox"/>	<input type="checkbox"/> 停止
③ 給湯省エネ2026事業	<input type="checkbox"/> エネルギー小売業者に該当する（電気、ガスの販売について消費者と契約を締結する） <input type="checkbox"/> リース事業者（申請者と給湯器のリース契約を締結する事業者）	<input type="checkbox"/> 停止
④ 賃貸集合給湯省エネ2026事業	<input type="checkbox"/> リース事業者（申請者と給湯器のリース契約を締結する事業者）	<input type="checkbox"/> 停止

⑤組入手確保に向けた取組推進の表明

みらいエコ住宅2026事業の補助金において、「新築（GX志向型住宅・長期優良住宅・ZEH水準住宅）」に申請するためには、当該住宅の建築事業者による「組入手確保に向けた取組推進の表明」が必要ですが、当該表明は、原則として、工事請負契約を締結し、住宅を建築する者が行います。  
 ただし、「新築分譲住宅の販売」であって、販売する事業者と建築工事を行う事業者が異なる場合は、「補助事業者でない建築事業者」が表明を行う必要があります。詳細はこちら

組入手確保に向けた取組推進の表明

※分譲を選択した場合、必ず分かるを選択してください。

① 自社で建築する	<input type="checkbox"/> 組入手確保に向けた取組を推進する 表明はこちら
② 自社で建築しない	<input type="checkbox"/> 組入手確保に向けた取組を推進している建築事業者へ発注する

◆添付書類の情報◆ 添付表示

添付タイプ	ファイル名称	添付日	備考	編集	(□ 一括)
2_商業法人登記の写し	0000000.pdf	2025/03/05 14:00		編集	<input type="checkbox"/>
3_印鑑証明書（法人は法人、個人事業主は個人のもの）	x x x x x .pdf	2025/03/05 14:01		編集	<input type="checkbox"/>

登録情報のチェック項目

1 (0) 利用者登録 ⇒ (1) 編集 ⇒ (2) 編集完了 ⇒ (3) 申請書出力 ⇒ (4) 申請書押印 ⇒ (5) 登録申請 TOPに戻る



## 各項目の詳細

## 事業者情報の登録 | 詳細画面

## 1 登録手順ボタン

- ◆事業者登録の情報は、以下の手順ボタンを順番に進めることで登録を完了することができます。  
なお、**手順ボタンがグレーの場合、一つ前の手順を完了**してください。

手順(ボタン)	手順の詳細
<b>【0】 利用者登録</b>	事業者情報の登録前に、本アカウントの利用者の情報を登録します。
<b>【1】 編集</b>	事業者情報の[編集]画面に遷移します。 <span style="float: right;">詳しくはP20~23 &gt;&gt;&gt;</span>
<b>【2】 編集完了</b>	事業者登録の[編集]画面で保存した情報で間違いないことを確認し、編集を完了します。
<b>【3】 申請書出力</b>	編集を完了した事業者情報を基に「事業者登録申請書」を作成します。 作成された申請書は本ボタンからPDFファイルでダウンロードができます。 出力し、内容を確認の上、押印(添付する印鑑証明書の登録印)してください。
<b>【4】 書類添付</b>	押印した登録申請書、印鑑証明書、(法人のみ)法人登記を添付します。 <span style="float: right;">詳しくはP30~33 &gt;&gt;&gt;</span>
<b>【5】 登録申請</b>	登録申請書を提出し、事務局に審査依頼を行います。
<b>TOPに戻る</b>	[TOP]画面に戻ります。

- ※ **【2】** から **【4】** の過程で登録情報の誤りがあった場合、**【1】 再編集** からすべての手順をやり直してください。  
※本キャンペーンのいずれかの補助金の交付を受けた場合、添付した登録申請書は5年間の保管が必要です。

## 2 管理情報

- ◆登録区分は、登録した事業者の区分が表示されます。  
◆事業者登録ステータスには、登録状況に応じて以下が表示されます。

ステータス	状態
作成中	事業者が編集集中で、手順が <b>【1】</b> の <b>【0】</b> から <b>【2】</b> のいずれか
編集完了	事業者が編集集中で、手順が <b>【1】</b> の <b>【3】</b> または <b>【4】</b>
審査中	事業者の編集・提出が完了し、事務局が審査を行っている
修正依頼*1	事務局が審査の過程で修正が必要と判断し、事業者に対し、確認・修正し、 <b>再提出</b> を求めている
承認済(登録完了)*1	事務局の審査が完了し、事業者登録が完了した状態
登録却下*1	不適切な登録申請と判断され、事務局が登録を却下している(添付した書類が正しくない等)

\*1 審査進捗のメール受信設定を「受信する」にしている場合、登録されているメールアドレスに通知が届きます。

## 3 編集状況

- ◆[編集]画面で入力・登録した情報を確認できます。

## 4 添付状況

- ◆[添付書類登録]で登録済みの添付書類を確認できます。

## 5 チェック項目

- ◆事務局が行う主な審査項目を表示しています。登録にあたり、間違いがないことを確認してください。

※不適切な登録申請については、事業者に事前の連絡なく登録を却下することがあります。  
登録却下された場合、当該アカウントからは一切の編集ができません。  
改めて登録を希望する場合、別途アカウントの取り直しから始める必要があります。



## 続き 住宅省エネ支援事業者の事業者登録について

### 【本アカウントの利用者の情報 | 詳細画面のイメージ】

※実際の画面は、イメージと異なる場合があります。

[トップに戻る](#) | [登録情報](#) | [利用者情報](#) | [申請情報](#) | [企業情報 \(統括アカウント\)](#)

省エネ 太郎

本アカウントの利用者の情報 | 詳細画面

1

[編集](#) | [事業者登録へ](#) | [TOPに戻る](#)

異動・退職等により担当者を変更する場合は、必ず次の担当者へ引継ぎを行ってください。  
 また、新しい担当者の方は必ずメールアドレスを含む登録情報を更新し、パスワードを実装してください。

統括アカウントの利用者情報

法人名 (屋号)	〇〇株式会社
統括   利用者郵便	
統括   利用者役職	
氏名	省エネ 太郎
	0000000
統括   事業所の住所	<input type="radio"/> 県 <input type="radio"/> 市 <input type="radio"/> 町〇丁目〇番〇号
統括   事業所の電話	固定 0000000000 携帯
番通送付のメール受信設定	xxxxxxxx@xxxxx.co.jp <input checked="" type="radio"/> 受信する <input type="radio"/> 受信しない <span style="float: right; font-size: 0.7em;">※受信しないに設定しても、申請情報が重要と判断するメールは送付されます。</span>

登録メールアドレスの変更はこちら
3

プライバシーポリシー、住宅省エネポータル利用規約への同意

同意

本キャンペーンおよび各事業のプライバシーポリシーをすべて確認し、同意の上で事業者登録申請を行う。

住宅省エネポータル利用規約を確認し、同意の上で事業者登録申請を行う。

1

[編集](#) | [事業者登録へ](#) | [TOPに戻る](#)



**異動や退職等により本アカウントの利用者が変更になった場合、速やかに更新を行ってください**  
 (更新を怠ったことによる事業者の不利益等に事務局は一切の責任を負いません)

## 各項目の詳細

## 本アカウントの利用者の情報 | 詳細画面

## 1 ボタン

◆表示されたボタンをクリックすると、それぞれ以下の動作を行います。

ボタン	動作
<b>編集</b>	利用者情報の[編集]画面に遷移します。
<b>①事業者登録へ</b>	事業者登録の情報[詳細]画面に遷移します。
<b>TOPに戻る</b>	[TOP]画面に戻ります。

※[編集]画面では、画面の指示に従って編集を行ってください。

## 2 編集状況

◆[編集]画面で入力・登録した情報を確認できます。

## 3 メールアドレスの変更

◆[メールアドレス変更]画面に遷移します。

本アカウントの利用者の情報 | メールアドレス変更画面

メールアドレスの変更

新しいメールアドレス	<input type="text"/>
新しいメールアドレス (確認用)	<input type="text"/>
パスワード	<input type="password"/>

変更
詳細へ戻る

※新しいメールアドレスと本アカウントのログインパスワードを入力し、[変更]ボタンをクリックしてください。  
 新しいメールアドレス宛に確認メールが送付されます。

## 5 プライバシーポリシーおよび利用規約への同意

◆本キャンペーンと各構成事業のプライバシーポリシーおよび本ポータル利用規約を確認し、同意する場合はそれぞれチェックしてください。



## 続き 住宅省エネ支援事業者の事業者登録について

### 【事業者情報の登録 | 編集画面のイメージ(1)】

※実際の画面は、イメージと異なる場合があります。

1 **保存** **保存** 詳細へ戻る

① 事業者情報の登録 | 編集画面

◆ 申請管理情報 ◆

◆ 住宅省エネ2025キャンペーンからの継続事業者の登録情報の確認 ◆

◆ 前々キャンペーンからの継続参加された方へ ◆

② 住宅省エネ支援事業者の情報 ◆

③ 法人の情報

④ 個人事業主の情報

⑤ 参加する事業

《事業者種別が[個人事業主]の場合、3の入力欄が異なります》

### 【事業者登録の情報 | 編集画面のイメージ(1) (個人事業主の場合)】

3

④ 個人事業主の情報

氏名 ◆ 氏  名  ※添付する印鑑証明と一致すること。

屋号 (ある場合のみ)

郵便番号  ※ハイフン (-) 不要 **住所検索** ※添付する印鑑証明書に記載の住所と一致すること。

〒   ※ (○)⇒東京都、×⇒東京

市  区  町  村  ※ (○)⇒横浜市西区、×⇒横浜市

住所 ◆ 丁目  番  号  ※丁目から全角数字、1-1-2-3⇒○ 1丁目1番3号⇒×

建物名  ※ある場合は必ず入力

郵便番号  ※ある場合は必ず入力



## 各項目の詳細

## 事業者情報の登録 | 編集画面 - (1)

## 1 ボタン

◆表示されたボタンをクリックすると、それぞれ以下の動作を行います。

ボタン	動作
	入力した編集情報を仮保存し、[詳細]画面に戻ります。(エラーチェックは行いません)
	入力した編集情報を保存し、[詳細]画面に戻ります。(入力エラーがあると保存できません) 保存後、[詳細]画面で <b>[2] 編集完了</b> が可能になります。
	何も保存しない状態で[詳細]画面に戻ります。(エラーチェックは行いません)

## 2 登録情報の更新の有無

《住宅省エネ2025キャンペーンから継続参加する事業者のみ》

◆住宅省エネ2025キャンペーンから引き継がれた[①住宅省エネ支援事業者の情報][②法人の情報]が最新の情報であることを確認してください。

◆最新の情報ではない場合、[更新あり]を選択し、該当する情報の編集を行ってください。

※[更新あり]の場合、事業者登録申請書および書類の添付が必要です。

※法人の場合、一部の事業者情報について、国税庁に登録されている最新の情報に自動更新されている場合があります。

## 《事業者種別で[法人]を選択した場合》

## 3 法人の情報

◆法人とは、商業登記を行っている団体や企業を言います。

事業者が法人の場合、国税庁が公表している法人情報を活用して以下の項目の登録を進めます。

※《必須》は、入力が必要な項目です

項目	内容
法人番号 <b>《必須》</b>	自社等の法人番号を入力します。 法人番号は国税庁のホームページから検索できます。
法人名(商号または名称)	法人番号から法人登記に登録されている情報を参照します。 入力不要です。
所在地(本店または主たる事業所)	
代表者肩書 <b>《必須》</b>	添付する法人登記に記載されている情報をそのまま入力します。 (法人の代表者以外で登録を完了することはできません)
代表者氏名 <b>《必須》</b>	

## 《事業者種別で[個人事業主]を選択した場合》

## 3 個人事業主の情報

◆個人事業主とは、法人格を有さない事業者のことを言います。

※《必須》は、入力が必要な項目です

項目	内容
氏名 <b>《必須》</b>	個人事業主本人の氏名を入力します。
屋号	屋号がある場合のみ入力します。
住所 <b>《必須》</b>	個人事業主の住所を入力します。 (事業所が別にある場合も、添付する印鑑証明書に記載された住所を入力)



続き 住宅省エネ支援事業者の事業者登録について

【事業者情報の登録 | 編集画面のイメージ(2)】

※実際の画面は、イメージと異なる場合があります。

4

代表者前名  ※併付する法人登記と一致すること。

代表者氏名 氏  名  ※併付する法人登記と一致すること。

個人事業主の情報

④ 参加する事業

※参加すると申告した場合でも、事務局が参加条件に反すると判断した場合は当該事業について交付申請は行いません。  
※宅地建物取引業免許、住宅リフォーム事業者団体の情報は編集画面をご確認ください

みらいエコ住宅2026事業

(GX志向型住宅の基準を満たす) 注文住宅の新築、賃貸住宅の新築 (建築事業者)

(長期優良住宅、ZEH水準の基準を満たす) 注文住宅の新築、賃貸住宅の新築 (建築事業者)

新築分譲住宅の販売 (販売事業者、販売代理業者) ※宅地建物取引業者に限りです。

宅地建物取引業免許  許可 (  ) 第  号

リフォーム工事 (工事施工者)

住宅リフォーム事業者団体登録  あり 登録団体  URL

なし (登録中を含む)

子育てグリーン住宅支援事業への参加条件

過去3カ年度内に国土交通省住宅局所管事業補助金(以下、「住宅局補助金」という。)又は環境省地球環境局所管事業補助金(以下、「地球環境局補助金」という。)において、交付決定の取り消しに相当する理由で住宅局補助金若しくは地球環境局補助金の返還を求められたことのある者、又は住宅局補助金若しくは地球環境局補助金の規約その他これに類するもの反して若しくは違例の申告により申請するなどの不正な行為を行った者(団体を含む)に該当しない。  
※事業期間中に事業者登録規約(子育てグリーン住宅支援事業)第10条禁止事項に規定する行為、又は第11条登録の停止に相当する行為を行った者は、交付申請の受付および事業者登録情報の公表を停止します。

先導的ZEHへの参加条件

過去3カ年度内に環境省地球環境局所管事業補助金(以下、「地球環境局補助金」という。)において、交付決定の取り消しに相当する理由で地球環境局補助金の返還を求められたことのある者、又は地球環境局補助金の規約その他これに類するもの反して若しくは違例の申告により申請するなどの不正な行為を行った者(団体を含む)に該当しない。  
※事業期間中に事業者登録規約(先導的ZEH2025事業)第9条禁止事項に規定する行為、又は第10条登録の停止に相当する行為を行った者は、交付申請の受付および事業者登録情報の公表を停止します。

結実省エネ2026事業

以下、該当する場合はチェックをいれてください。

エネルギー小売業者に該当する(電気、ガスの販売について消費者と契約を締結する)

リース事業者(申請者と給湯器のリース契約を締結する事業者)

結実省エネ事業への参加条件

過去3カ年度内に経済産業省資源エネルギー庁所管事業補助金(以下、「資源エネルギー庁補助金」という。)において、交付決定の取り消しに相当する理由で資源エネルギー庁補助金の返還を求められたことのある者、又は資源エネルギー庁補助金の規約その他これに類するもの反して若しくは違例の申告により申請するなどの不正な行為を行った者(団体を含む)に該当しない。  
※事業期間中に事業者登録規約(結実省エネ2025事業)第9条禁止事項に規定する行為、又は第10条登録の停止に相当する行為を行った者は、交付申請の受付および事業者登録情報の公表を停止します。

自営省エネ事業への参加条件

過去3カ年度内に経済産業省資源エネルギー庁所管事業補助金(以下、「資源エネルギー庁補助金」という。)において、交付決定の取り消しに相当する理由で資源エネルギー庁補助金の返還を求められたことのある者、又は資源エネルギー庁補助金の規約その他これに類するもの反して若しくは違例の申告により申請するなどの不正な行為を行った者(団体を含む)に該当しない。  
※事業期間中に事業者登録規約(自営省エネ2025事業)第9条禁止事項に規定する行為、又は第10条登録の停止に相当する行為を行った者は、交付申請の受付および事業者登録情報の公表を停止します。

5

⑤ 正しい手続保に向けた取組推進の表明

正しい手続保に向けた取組推進の表明

※分庫を置いた場合、必ず主たるを置かしてください。

自社で建築する

正しい手続保に向けた取組を推進する 表明はこちら

自社で建築しない

正しい手続保に向けた取組を推進している建築事業者へ発注する

◆登録情報のチェック項目

以下の項目すべてが正しく登録(事務局確認欄がすべて「はい」)されている場合、事業者登録は完了したと見做されますので、ご注意ください。

※以下省略



## 各項目の詳細

## 事業者情報の登録 | 編集画面 - (2)

## 4 参加する事業

- ◆ 本事業の補助金を活用する可能性がある補助事業をすべてチェックしてください。
  - ◆ 「みらいエコ住宅2026事業：(GX志向型住宅の基準を満たす)注文住宅の新築、賃貸住宅の新築(建築事業者)」を選択した場合は、GXに対する協力表明を行う必要があります。
  - ◆ 「みらいエコ住宅2026事業：新築分譲住宅の販売」については、宅地建物取引業者のみ対象となります。宅地建物取引業免許番号を入力してください。
  - ◆ 「みらいエコ住宅2026事業」でリフォーム工事を選択した場合、リフォーム事業者団体への登録の有無と、登録している登録団体名を選択し、登録団体のホームページで自社が掲載されているページのURLを入力してください。
- ※みらいエコ住宅2026事業「新築分譲住宅の販売」については、事業者登録後に追加・削除することができませんのでご注意ください。  
追加・削除がある場合は、「変更依頼機能」より依頼を行ってください。
- ※参加すると申告した場合でも、事務局が参加条件に反すると判断した場合は当該事業について交付申請は行えません。

## 5 担い手確保に向けた取組推進の表明

- ◆ 「みらいエコ住宅2026事業：注文住宅の新築、新築分譲住宅の販売、賃貸住宅の新築」を選択した場合は、担い手確保に向けた取組推進への表明を行う必要があります。  
(新築分譲住宅の販売のみを行う事業者は、担い手確保に向けた取組推進をしている建築事業者へ発注を行い、その旨を登録してください)
- ※事業者登録後に、参加する事業「みらいエコ住宅2026事業：注文住宅の新築、新築分譲住宅の販売、賃貸住宅の新築」について追加がある場合も、担い手確保に向けた取組推進への表明を行う必要があります。
- ◆ [登録・更新]ボタンをクリックすると、[担い手確保に向けた取組推進の表明 | 詳細]へ遷移します。  
遷移後のページにて、表明を行ってください。詳しくはP24~29 >>>
- ◆ 4 で[みらいエコ住宅2026事業：新築分譲住宅の販売]を選択した場合、a の①②のうち、該当する方にチェックしてください。

## 【補足】担い手確保に向けた取組推進の表明について

みらいエコ住宅2026事業において、新築住宅(GX志向型住宅・長期優良住宅・ZEH水準住宅)に申請する場合は、新築住宅を建築する事業者が、5 「担い手確保に向けた取組推進の表明」の登録を行う必要があります。  
(住宅省エネポータルの統括アカウントの利用者が、事業者登録の過程で当該表明を行う必要があります)

担い手確保に向けた取組推進の表明は、原則として、工事請負契約を締結し、住宅を建築する事業者が行います。ただし、「新築分譲住宅の販売」の事業に参加する事業者のうち、販売する住宅を自社で建築しない事業者は、担い手確保に向けた取組推進をしている建築事業者へ発注することを宣誓する必要があります。



## 続き 住宅省エネ支援事業者の事業者登録について

### 【担い手確保に向けた取組推進の表明 | 詳細画面のイメージ】

※実際の画面は、イメージと異なる場合があります。

フォウワの「名前」や「住所」は変更できません。

**【共通ポータル】住宅省エネ2026キャンペーン**

省エネ 太郎

TOPに戻る
登録情報
利用情報
変更依頼 (統括アカウント)

**担い手確保に向けた取組推進の表明**

担い手確保に向けた取組推進の表明の詳細

全て開く / 全て閉じる

**1** 編集

**2**

事業者登録番号	5000000	事業者名	
代表者名 (氏)		代表者名 (名)	
連絡先 (固定)		連絡先 (携帯電話)	
担い手表明登録日 (初回)		担い手表明登録日 (最終)	

**3**

**担い手確保に向けた取組**

就労・育成環境の改善

技能者の技能や経験に応じた処遇の確保

(注意) 以下の項目の取組内容は補助金の交付可否には一切影響しません。実施に際してご記入くださいませうお願いいたします。

**就労・育成環境の改善**

**注意事項**

※ 各項目について「実施中/実施済」「実施予定」「実施予定なし」のいずれかにチェックを入れてください。  
 ※ 技能者を直接雇用していない事業者であっても、協力事業者・下請事業者等における技能者の就労・育成環境の改善に資する取組を行っている場合には、該当する項目にチェックしてください。  
 ※ 空において「実施中/実施済」又は「実施予定」をチェックした場合には、記載例にならって取組内容を記載してください。

**① 就労環境の改善**

技能者の正規雇用 (社員化)

週休2日の確保

退職金制度の導入 (自社の退職金制度、建退共加入等)

**② 育成環境の改善**

OJTを含む自社の訓練プログラム等での育成

職業訓練校の活用

業界団体等が実施する共同研修等の活用

教育修習との連携 (インターンシップの受け入れや出前課程の実施等)

**③ 一人親方に対する「働き方自己診断チェックリスト」の活用推進**

一人親方に対する「働き方自己診断チェックリスト」の活用推進

※ 社会保険の加入に関する下請取組ガイドライン ([https://www.mhl.go.jp/tokkensangyo/consortokkensangyo\\_consot\\_02\\_000008.html](https://www.mhl.go.jp/tokkensangyo/consortokkensangyo_consot_02_000008.html))

**④ 女性技能者等活躍のための取組**

女性技能者等活躍のための取組 (快速トイレ・更衣室の設置等)

**⑤ その他**

その他

取組の内容

※ 「実施中/実施済」又は「実施予定」にチェックした場合、取組の内容について記載してください。  
 記載例:  
 ・ 兼業等活用のための取組 (社員のバリアフリー化)  
 ・ テレワークや在宅勤務、フレックスタイムなど多様な働き方の導入  
 ・ オンラインプラットフォームの導入や研修・受講等の最適化を実施

**技能者の技能や経験に応じた処遇の確保**

**注意事項**

※ 各項目について「実施中/実施済」「実施予定」「実施予定なし」のいずれかにチェックを入れてください。  
 ※ 技能者を直接雇用していない事業者であっても、協力事業者・下請事業者等における技能者の処遇改善に資する取組を行っている場合には、該当する項目にチェックしてください。  
 ※ 空において「実施中/実施済」又は「実施予定」をチェックした場合には、記載例にならって取組内容を記載してください。

**① 技能者の就業環境の整備**

建設キャリアアップシステム (CCUS) を活用

※ 建設キャリアアップシステム (CCUS) について (<https://www.ccus.jp/>)

事業者登録を実施

就業環境を確保できる環境整備を実施 (カードリーダー、QRコード設置等)

自社社員の技能者登録を実施

下請事業者も含めた技能者登録の促進を実施

**② 「労務費に関する基準」を踏まえた下請に対する適正な労務費支払い**

「労務費に関する基準」を踏まえた下請に対する適正な労務費支払い

※ 労務費に関する基準ポータルサイト (<https://roumuhi.mhl.go.jp/>)

**③ 「建設技能者を大切に」する企業の自主宣言制度」における取組**

「建設技能者を大切に」する企業の自主宣言制度」における取組

※ 建設技能者を大切に」する企業の自主宣言制度ポータルサイト (<https://jshuangen.mhl.go.jp/>)

**④ 自社技能者による資格取得に対する助成**

自社技能者による資格取得に対する助成

**⑤ その他**

その他

取組の内容

※ 「実施中/実施済」又は「実施予定」にチェックした場合、取組の内容について記載してください。  
 記載例:  
 ・ 社員の資格取得に対する支援の実施 (取得金の助成)  
 ・ 下請事業者に対するこころし導入の支援 (取得金の助成等)  
 ・ 技能者研修や人事労務管理を導入し、就業環境を改善

**1** 編集




## 各項目の詳細

## 担い手確保に向けた取組推進の表明 | 詳細画面

## 1 ボタン

◆表示されたボタンをクリックすると、以下の動作を行います。

手順(ボタン)	手続きの詳細
	担い手確保に向けた取組推進の表明の[編集画面]に遷移します。

## 2 管理情報

- ◆[事業者登録番号]は、当該住宅省エネ支援事業者に附番された番号が表示されます。
- ◆[事業者名][代表者名][連絡先(固定)][連絡先(携帯電話)]は、事業者情報の登録時に入力した内容が表示されます。
- ◆[担い手表明登録日(初回)]は、担い手確保に向けた取組推進の表明の[編集画面]にて、最初に保存を行った日付です。
- ◆[担い手表明登録日(最新)]は、担い手確保に向けた取組推進の表明の[編集画面]を直近で保存を行った日付です。

## 3 編集状況

- ◆[編集画面]で入力・登録した情報を確認できます。



## 続き 住宅省エネ支援事業者の事業者登録について

### 【担い手確保に向けた取組推進の表明 | 編集画面(1)のイメージ】

※実際の画面は、イメージと異なる場合があります。

フォームの「戻る」ボタンは、  
保存できません。

【共通ポータル】住宅省エネ2026キャンペーン

省エネ 太郎

TOPに戻る
登録情報
利用者情報
変更依頼 (統括アカウント)

○ 担い手確保に向けた取組推進の表明

担い手確保に向けた取組推進の表明の編集

全て開く | 全て閉じる

**1** 保存

▼ 管理情報

事業者登録番号	5000000	事業者名	
代表者名 (氏)		代表者名 (名)	
連絡先 (固定)		連絡先 (携帯電話)	
担い手表明登録日 (初期)		担い手表明登録日 (最新)	

**2** 担い手確保に向けた取組

就労・育成環境の改善 担い手確保に向けて取り組みます。  
 技能者の技能や経験に応じた処遇の確保 担い手確保に向けて取り組みます。

(注意) 以下の項目の回答内容は補助金の交付可否には一切影響しません。実態に即して記入くださいますようお願いいたします。

**3** 就労・育成環境の改善

注意事項 ※ 各項目について「実施中/実施済」「実施予定」「実施予定なし」のいずれかにチェックを入れてください。  
※ 技能者を直接雇用していない事業者であっても、協力事業者・下請事業者等における技能者の就労・育成環境の改善に関する取組を行っている場合には、該当する項目にチェックしてください。  
※ ③において「実施中/実施済」又は「実施予定」をチェックした場合には、記載例にならって取組内容を記載してください。

▼ ① 就労環境の改善

技能者の正統雇用 (社員化)	<input type="radio"/> 実施中/実施済	<input type="radio"/> 実施予定	<input type="radio"/> 実施予定なし
連休2日の確保	<input type="radio"/> 実施中/実施済	<input type="radio"/> 実施予定	<input type="radio"/> 実施予定なし
退職金制度の導入 (自社の退職金制度、建退共加入等)	<input type="radio"/> 実施中/実施済	<input type="radio"/> 実施予定	<input type="radio"/> 実施予定なし

▼ ② 育成環境の改善

OJTを含む自社の訓練プログラム等で育成	<input type="radio"/> 実施中/実施済	<input type="radio"/> 実施予定	<input type="radio"/> 実施予定なし
職業実践力の活用	<input type="radio"/> 実施中/実施済	<input type="radio"/> 実施予定	<input type="radio"/> 実施予定なし
業界団体等が実施する共同研修等の活用	<input type="radio"/> 実施中/実施済	<input type="radio"/> 実施予定	<input type="radio"/> 実施予定なし
教育機関との連携 (インターンシップの受け入れや出前講座の実施等)	<input type="radio"/> 実施中/実施済	<input type="radio"/> 実施予定	<input type="radio"/> 実施予定なし

▼ ③ 一人親方に対する「働き方自己診断チェックリスト」の活用促進 ※ 社会保険の加入に関する下請取組のガイドライン ([https://www.mhl.go.jp/shotokansangyo/const/shotokansangyo\\_const\\_P2\\_000008.html](https://www.mhl.go.jp/shotokansangyo/const/shotokansangyo_const_P2_000008.html))

一人親方に対する「働き方自己診断チェックリスト」の活用促進	<input type="radio"/> 実施中/実施済	<input type="radio"/> 実施予定	<input type="radio"/> 実施予定なし
-------------------------------	-------------------------------	----------------------------	------------------------------

▼ ④ 女性技能者等活躍のための取組

女性技能者等活躍のための取組 (検定トイレ・更衣室の設置等)	<input type="radio"/> 実施中/実施済	<input type="radio"/> 実施予定	<input type="radio"/> 実施予定なし
--------------------------------	-------------------------------	----------------------------	------------------------------

▼ ⑤ その他

その他	<input type="radio"/> 実施中/実施済	<input type="radio"/> 実施予定	<input type="radio"/> 実施予定なし
-----	-------------------------------	----------------------------	------------------------------

取組の内容 ※ 「実施中/実施済」又は「実施予定」にチェックした場合、取組の内容について記載してください。  
記載例:  
・技能者活躍のための取組 (就業のリアフォービ)  
・テレワーク特許取得、フレックスなど多様な働き方の導入  
・オフィスワークの削減し、研修、交流等のオンライン化を実施

技能者の技能や経験に応じた処遇の確保

注意事項 ※ 各項目について「実施中/実施済」「実施予定」「実施予定なし」のいずれかにチェックを入れてください。  
※ 技能者を直接雇用していない事業者であっても、協力事業者・下請事業者等における技能者の処遇改善に関する取組を行っている場合には、該当する項目にチェックしてください。  
※ ③において「実施中/実施済」又は「実施予定」をチェックした場合には、記載例にならって取組内容を記載してください。



## 各項目の詳細

## 担い手確保に向けた取組推進の表明 | 編集画面 - (1)

## 1 ボタン

◆表示されたボタンをクリックすると、以下の動作を行います。

手順(ボタン)	手続きの詳細
保存	担い手確保に向けた取組推進の表明の入力内容を保存します。

## 2 [担い手確保に向けた取組]について、チェック

◆[就労・育成環境の改善][技能者の技能や経験に応じた処遇の確保]の両方にチェックしてください。

## 3 [就労・育成環境の改善]の各項目について、該当するものにチェック

◆各項目について[実施中/実施済][実施予定][実施予定なし]のいずれかにチェックしてください。

◆技能者を直接雇用していない事業者であっても、協力事業者・下請事業者等における技能者の就労・育成環境の改善に資する取組を行っている場合には、該当する項目にチェックしてください。

◆⑤において、[実施中/実施済]または[実施予定]をチェックした場合には、記載例にならって取組内容を記載してください。



## 続き 住宅省エネ支援事業者の事業者登録について

### 【担い手確保に向けた取組推進の表明 | 編集画面-(2)のイメージ】

※実際の画面は、イメージと異なる場合があります。

取組の内容

※ 「実施中/実施済」又は「実施予定」にチェックした場合、取組の内容について記載してください。  
記載例  
 ・ 事業者登録のための取組（社員のリアプルー）  
 ・ デジタルマーケティング戦略、ウェブサイトとSNSの連携強化等の導入  
 ・ オフィスレイアウトの見直しや照明・空調等の最適化を実施

4

※ 各項目について「実施中/実施済」「実施予定」「実施予定なし」のいずれかにチェックを入れてください。  
 ※ 記載例を参照している場合、協力事業者・下請事業者等における取組者の所属に該当する数値を行っている場合は、該当する項目にチェックしてください。  
 ※ ④において「実施中/実施済」又は「実施予定」にチェックした場合には、記載例にならって取組内容を記載してください。

① 技能者の就業履歴の確保

建設キャリアアップシステム（CCUS）を活用  
※ 建設キャリアアップシステム（CCUS）について（<https://www.ccus.jp/>）

事業者登録を実施  実施中/実施済  実施予定  実施予定なし

就業履歴を登録できる環境整備を実施（カードリーダー、QRコード設置等）  実施中/実施済  実施予定  実施予定なし

自社社員の技能者登録を実施  実施中/実施済  実施予定  実施予定なし

下請事業者も含めた技能者登録の促進を実施  実施中/実施済  実施予定  実施予定なし

その他システム

その他システムを活用  実施中/実施済  実施予定  実施予定なし

システム名   
※ 「実施中/実施済」又は「実施予定」にチェックした場合、システム名を以下に記載してください。

② 自社において独自に蓄積

自社において独自に蓄積  実施中/実施済  実施予定  実施予定なし

③ 蓄積した就業履歴や取組費を踏まえた取組

CCUSにおけるレベルを考慮した料金の支払い  実施中/実施済  実施予定  実施予定なし

CCUSレベル別年収目標以上の支払い  実施中/実施済  実施予定  実施予定なし  
※ 取組費に関する基準ホームページ（CCUSレベル別年収）とは（<https://roomhji.mlit.go.jp/related-measures/ccus/>）

自社の独自基準において評価  実施中/実施済  実施予定  実施予定なし

④ 「労働費に関する基準」を踏まえた下請に対する適正な労働費支払い

「労働費に関する基準」を踏まえた下請に対する適正な労働費支払い  実施中/実施済  実施予定  実施予定なし  
※ 労働費に関する基準ホームページ（<https://roomhji.mlit.go.jp/>）

⑤ 「建設技能者を大切にできる企業の自主宣言制度」における取組

「建設技能者を大切にできる企業の自主宣言制度」における取組  実施中/実施済  実施予定  実施予定なし  
※ 建設技能者を大切にできる企業の自主宣言制度ホームページ（<https://shoengen.mlit.go.jp/>）

⑥ 自社技能者による資格取得に対する助成

自社技能者による資格取得に対する助成  実施中/実施済  実施予定  実施予定なし

⑦ その他

その他  実施中/実施済  実施予定  実施予定なし

取組の内容

※ 「実施中/実施済」又は「実施予定」にチェックした場合、取組の内容について記載してください。  
記載例  
 ・ 社員の資格取得に対する支援の実施  
 ・ 下請事業者等に対するCCUS導入の支援（費用助成の実施等）  
 ・ 自営型技能者や人事情報データベース導入し社員評価を実施

1

保存



## 各項目の詳細

## 担い手確保に向けた取組推進の表明 | 編集画面 - (2)

- 4 [技能者の技能や経験に応じた処遇の確保]の各項目について、該当するものにチェック
- ◆各項目について[実施中/実施済][実施予定][実施予定なし]のいずれかにチェックしてください。
  - ◆技能者を直接雇用していない事業者であっても、協力事業者・下請事業者等における技能者の就労・育成環境の改善に資する取組を行っている場合には、該当する項目にチェックしてください。
  - ◆⑥において、[実施中/実施済]または[実施予定]をチェックした場合には、記載例にならって取組内容を記載してください。



## 続き 住宅省エネ支援事業者の事業者登録について

添付書類の登録手順は、「本キャンペーンで新規に参加された方」  
「住宅省エネ2025キャンペーンから継続参加された方」により異なります。  
このページは、「本キャンペーンで新規に参加された方」について解説します。

「住宅省エネ2025キャンペーンから継続参加された方」は、P32～33をご確認ください。

### 【事業者情報の登録 | 添付書類登録画面のイメージ】

※実際の画面は、イメージと異なる場合があります。

1 アップロード (詳細へ戻る) アップロード (戻る) 詳細へ戻る

2

3

4

1 アップロード (詳細へ戻る) アップロード (戻る) 詳細へ戻る

【共通ポータル】住宅省エネ2026キャンペーン

登録情報 利用者情報 変更依頼 (統括アカウント)

① 事業者情報の登録 | 添付書類登録

アップロード (詳細へ戻る) アップロード (戻る) 詳細へ戻る

【アップロード上の注意事項】

- ・1ファイルあたり5MB以下です。(必要に応じて分割してください。)
- ・アップロードできるファイル形式は、JPEG/GIF/PNG/PDFのいずれかです。
- ・天地を正しく保存されたファイルを添付してください。(横向き書類は受理されないことがあります。)
- ・文字が鮮明に読めるファイルを添付してください。(不明な書類は受理されないことがあります。)
- ・「添付タイプ」ごとに保存してください。(※:「法人登記」と「印鑑証明」を1つのPDFに保存 ⇒ ○:それぞれPDFに保存)

添付が必要な書類 ※表示されるものは全て添付が必要です。

添付が必要な書類 ▼住宅省エネ2026キャンペーン・住宅省エネ支援事業者登録申請書 (添付する印鑑証明書の登録印を押してください)

▼3\_印鑑証明書 (法人は法人、個人事業主は個人のもの)

添付書類

書類(1)	添付タイプ*	選択してください	▼
	ファイル選択	ファイルを選択	選択されていません
	備考(任意)	<input type="text"/>	
書類(2)	添付タイプ*	選択してください	▼
	ファイル選択	ファイルを選択	選択されていません
	備考(任意)	<input type="text"/>	
書類(3)	添付タイプ*	選択してください	▼
	ファイル選択	ファイルを選択	選択されていません
	備考(任意)	<input type="text"/>	
書類(4)	添付タイプ*	選択してください	▼
	ファイル選択	ファイルを選択	選択されていません
	備考(任意)	<input type="text"/>	
書類(5)	添付タイプ*	選択してください	▼
	ファイル選択	ファイルを選択	選択されていません
	備考(任意)	<input type="text"/>	

一度にアップロードできる添付数は、5点までです。  
添付書類を6点以上添付する場合は、アップロード (戻る) ボタンを押下し、複数回に分けて複数添付して下さい。  
※添付された書類は、詳細画面で確認・削除を行えます。

1 アップロード (詳細へ戻る) アップロード (戻る) 詳細へ戻る



## 各項目の詳細

## 事業者情報の登録 | 添付書類登録画面

### 「本キャンペーンで新規に参加された方」についての解説です。

「住宅省エネ2025キャンペーンから継続参加された方」は、P32～33をご確認ください。

#### 1 ボタン

◆表示されたボタンをクリックすると、それぞれ以下の動作を行います。

ボタン	動作
アップロード (詳細へ戻る)	4 で指定したファイルをアップロードし、[詳細]画面に戻ります。
アップロード (留まる)	4 で指定したファイルをアップロードし、本画面に留まります。
詳細に戻る	新規のファイルをアップロードせず、[詳細]画面に戻ります。

#### 2 アップロードするファイルについての注意事項

- ◆1ファイルあたり**5MB以下**です。(必要に応じて分割してください)
- ◆ファイル形式は**JPEG、GIF、PNG、PDF**のいずれかです。
- ◆天地が正しく保存されたファイルを添付してください。(横向き書類は受理されることがあります)
- ◆文字が鮮明に読めるファイルを添付してください。(不鮮明な書類は受理されることがあります)
- ◆「添付タイプ」ごとに保存してください。  
(×:「商業法人登記」と「印鑑証明書」を1つのPDFに保存 ⇒ ○:それぞれPDFの別ファイルに保存)

#### 3 添付が必要な書類

◆法人、個人事業主でそれぞれ必要な書類が異なります。

##### 《[法人]の場合》

添付が必要な書類	注意事項
住宅省エネ支援事業者登録申請書	[詳細]画面の [3] 申請書出力 から出力し、代表者印を押印したもの (※「法人の印鑑証明書」と同じ印であること)
商業法人登記の写し	法務局で発行されたもの、現在事項が確認できるもの ※登記情報提供サービスの出力やキャプチャでも可
法人の印鑑証明書	法務局で発行されたもの

##### 《[個人事業主]の場合》

添付が必要な書類	注意事項
住宅省エネ支援事業者登録申請書	[詳細]画面の [3] 申請書出力 から出力し、代表者印を押印したもの (※「個人事業主の印鑑証明書」と同じ印であること)
個人事業主の印鑑証明書	住民登録している自治体等で発行されたもの

#### 4 アップロードするファイルの指定

- ◆ファイルは一度に5点まで指定してアップロードを行うことができます。
- ◆3 の添付が必要な書類について、それぞれ添付タイプを指定してファイルをアップロードしてください。



## 続き 住宅省エネ支援事業者の事業者登録について

添付書類の登録手順は、「本キャンペーンで新規に参加された方」  
「住宅省エネ2025キャンペーンから継続参加された方」により異なります。  
このページは、「住宅省エネ2025キャンペーンから継続参加された方」について説明します。

「本キャンペーンで新規に参加された方」は、P30～31をご確認ください。

### 【事業者情報の登録 | 添付書類登録画面のイメージ】

※実際の画面は、イメージと異なる場合があります。

【共通ポータル】住宅省エネ2026キャンペーン

10月1日現在 | 登録情報 | 利用者情報 | 変更依頼 (統括アカウント)

① 事業者情報の登録 | 添付書類登録

1 アップロード (詳細へ戻る) | アップロード (戻る) | 詳細へ戻る

2 【アップロード上の注意事項】

- ・1ファイルあたり5MB以下です。(必要に応じて分割してください。)
- ・アップロードできるファイル形式は、JPEG/GIF/PNG/PDF のいずれかです。
- ・英数字を正しく保存されたファイルを送付してください。(画像を縮小は受理されることがあります。)
- ・文字が不明になるファイルを送付してはならない(文字解像度は変更されることがあります。)
- ・「添付タイプ」ごとに保存してください。(※:「法人登記」と「印鑑証明書」を1つのPDFに保存 ⇒ ○:それぞれPDFに保存)

3 ==前キャンペーンから継続参加された方==

継続参加の場合であっても、本キャンペーンの事業者登録に必要な書類の添付を行います。(必要書類は下の「添付が必要な書類」を参照)

1.住宅省エネ2026キャンペーン・住宅省エネ支援事業者登録申請書  
 ⇒ 事業者情報の登録 | 詳細情報 ⇒ の【申請書類】ボタンから取得申請書をダウンロード (PDF) することができます。  
 添付する (3.身元証明書) の登録印を押印し、添付を行ってください。

2. 島根法人登記の写し (法人のみ)  
 3. 印鑑証明書

下の1～3に添付した書類には、前キャンペーン以前に提出した書類が保存されています。  
 これらの書類は、記録内容に異状と考慮がない場合、本キャンペーンの書類として提出できます。

もし書類の記録内容が古い場合、または、誤っている場合、それぞれ最新の書類を参照して、添付を行ってください。  
 (不要な【移行】書類は、削除するか「添付タイプ」を (90\_その他) に変更してください。)

※添付タイプの変更方法  
 ① 「添付タイプ」を変更したい書類の【編集】ボタンを押して、⇒「添付書類編集」に移動します。(【編集】ボタンは「●」に置かれた書類の右側にあります)  
 ② ⇒「添付書類編集」の「添付タイプ」のプルダウンから変更する添付タイプを選択します。  
 ③ ⇒「添付書類編集」の【保存】ボタンを押して、保存します。

4 添付が必要な書類 ※表示されるものは全て添付が必要です。

添付が必要な書類 ▼住宅省エネ2026キャンペーン・住宅省エネ支援事業者登録申請書 (添付する印鑑証明書の登録印を押してください)

5 ◆既に添付した書類◆ 添付を表示する

添付タイプ	ファイル名称	添付日	備考
2_島根法人登記の写し	○○○○○○.pdf	2026/03/05 14:00	
3_印鑑証明書 (法人は法人、個人事業主は個人のもの)	×××××.pdf	2026/03/05 14:01	

一括  
 編集  
 削除

6 添付書類

書類(1)	添付タイプ*	選択してください	ファイル選択*	ファイルを選択	選択されていません	
	備考(任意)	<input type="text"/>				
書類(2)	添付タイプ*	選択してください	ファイル選択*	ファイルを選択	選択されていません	
	備考(任意)	<input type="text"/>				
書類(3)	添付タイプ*	選択してください	ファイル選択*	ファイルを選択	選択されていません	
	備考(任意)	<input type="text"/>				
書類(4)	添付タイプ*	選択してください	ファイル選択*	ファイルを選択	選択されていません	
	備考(任意)	<input type="text"/>				
書類(5)	添付タイプ*	選択してください	ファイル選択*	ファイルを選択	選択されていません	
	備考(任意)	<input type="text"/>				

一度にアップロードできる添付数は、5点までです。  
 書類を6点以上添付する場合は、アップロード (戻る) ボタンを押下し、複数回に分けて点滴添付して下さい。  
 ※添付された書類は、詳細画面で確認・削除を行います。

1 アップロード (詳細へ戻る) | アップロード (戻る) | 詳細へ戻る



## 各項目の詳細 事業者情報の登録 | 添付書類登録画面

**「住宅省エネ2025キャンペーンから継続参加された方」についての解説です。**  
 「本キャンペーンで新規に参加された方」は、P30～31をご確認ください。

### 1 ボタン

◆表示されたボタンをクリックすると、それぞれ以下の動作を行います。

ボタン	動作
アップロード (詳細へ戻る)	5 で編集したファイル、6 で指定したファイルをアップロードし、[詳細]画面に戻ります。
アップロード (留まる)	5 で編集したファイル、6 で指定したファイルをアップロードし、本画面に留まります。
詳細に戻る	新規のファイルをアップロードせず、[詳細]画面に戻ります。

### 2 アップロードするファイルについての注意事項

- ◆1ファイルあたり**5MB以下**です。(必要に応じて分割してください)
- ◆ファイル形式は**JPEG、GIF、PNG、PDF**のいずれかです。
- ◆天地が正しく保存されたファイルを添付してください。(横向き書類は受理されないことがあります)
- ◆文字が鮮明に読めるファイルを添付してください。(不鮮明な書類は受理されないことがあります)
- ◆「添付タイプ」ごとに保存してください。  
 (×:「商業法人登記」と「印鑑証明書」を1つのPDFに保存 ⇒ ○:それぞれPDFの別ファイルに保存)

### 3 添付書類の登録にかかる注意事項を表示

#### 4 添付が必要な書類

◆法人、個人事業主でそれぞれ必要な書類が異なります。

##### 《[法人]の場合》

添付が必要な書類	注意事項
住宅省エネ支援事業者登録申請書	[詳細]画面の [3] 申請書出力 から出力し、代表者印を押印したもの (※「法人の印鑑証明書」と同じ印であること)
商業法人登記の写し	法務局で発行されたもの、現在事項が確認できるもの ※登記情報提供サービスの出力やキャプチャでも可
法人の印鑑証明書	法務局で発行されたもの

##### 《[個人事業主]の場合》

添付が必要な書類	注意事項
住宅省エネ支援事業者登録申請書	[詳細]画面の [3] 申請書出力 から出力し、代表者印を押印したもの (※「個人事業主の印鑑証明書」と同じ印であること)
個人事業主の印鑑証明書	住民登録している自治体等で発行されたもの

### 5 前キャンペーンの事業者登録に使用した書類の一覧を表示

- ◆過去事業で提出した書類の一部が仮登録されています。
- ◆仮登録されている書類の記載内容が、現在の情報と乖離がない場合はそのまま提出できます。
- ◆仮登録されている書類の記載内容が古い場合は当該書類を削除、もしくは[①事業者情報の登録 | 添付書類編集]画面で、当該書類の添付タイプを[90\_その他]に変更し、最新の書類を添付しなおしてください。

#### 《添付書類の削除方法》

- ・該当する書類にチェック(a)し、[書類を削除]ボタン(b)をクリックしてください。

#### 《添付タイプの変更方法》

- ・該当する書類の[編集]をクリック(c)し、[①事業者情報の登録 | 添付書類編集]画面に遷移してください。
- ・[添付書類][添付タイプ]欄にて、変更する添付タイプを指定し、[保存]ボタンをクリックしてください。

### 6 アップロードするファイルの指定

- ◆ファイルは一度に5点まで指定してアップロードを行うことができます。
  - ◆4 の添付が必要な書類について、それぞれ添付タイプを指定してファイルをアップロードしてください。
- ※『住宅省エネ支援事業者登録申請書』は、継続参加の場合も、新たに作成し提出してください。

## 続き 住宅省エネ支援事業者の事業者登録について

### 【GX建築事業者情報 | 詳細画面のイメージ】

※実際の画面は、イメージと異なる場合があります。

[トップに戻る](#)
[登録情報](#)
[利用者情報](#)
[変更依頼 \(統合アカウント\)](#)

省エネ 太郎

**GX建築事業者情報 | 詳細画面**

**[1] から [4] の順にGXへの協力表明の登録手続きを進めてください。**

[1] 編集

⇒

[2] 編集完了

⇒

[3] 登録申請

⇒

TOPに戻る

◆登録情報◆

登録区分	<input checked="" type="radio"/> 住宅省エネ支援事業者 (いずれかの事業において自ら交付申請を行う事業者) <input type="radio"/> GX建築事業者 (GX志向型の分譲住宅を建築するゼネコンや下請業者で、いずれかの事業にも自ら交付申請を行わない事業者)
GX建築事業者登録ステータス	作成中

◆GX建築事業者の情報◆

登録事業者番号 *	5000000
事業者種別 *	<input checked="" type="radio"/> 法人 <input type="radio"/> 個人事業主
法人番号 *	00000000000000
法人名 *	〇〇株式会社
代表取締役 (法人は必須)	代表取締役
代表者氏名 *	省エネ 一郎
参加する事業 (編集不可)	<input checked="" type="checkbox"/> みらいエコ住宅2026支援事業 <input checked="" type="checkbox"/> (GX志向型住宅の募集を満たす) 注文住宅の新築、賃貸住宅の新築 (建築事業者)
建築業許可の有無 *	なし
留意	<input checked="" type="checkbox"/> 以下に該当しません。(法人においては、役員等(実質的に経営に参与する者を含む)) 暴力団(暴力団員による不当な行為の防止等に関する法律(平成3年法律第77号)第2条第3号に規定する暴力団をいう。以下同じ。) 又は暴力団員(同条第4号に規定する暴力団員をいう。以下同じ。)である者。 不正の利益を図る目的若しくは第三者に損害を加える目的をもって暴力団員若しくは暴力団員を利用している者、資金等の供給若しくは便宜の供与等により連带的に暴力団の維持、運営に協力し、若しくは関与している者、 又は暴力団若しくは暴力団員であることを知りながらこれと社会的に非難されるべき関係を有している者

\*は公表対象です。

◆FURアンケート◆

2025年度GX表紙済みの補助事業者については、2026年度GX参加表明を行うにあたりFUR(フォローアップ)アンケートの回答を行う必要があります。

◆表明内容◆

当社は、GX推進戦略において掲げられている以下からIVの「国による投資促進の基本原则」を理解し、脱炭素成長型経済構造移行促進対策補助金(脱炭素志向型住宅の導入支援事業)における事業者の登録に伴い、以下の(A)から(E)の必須事項並びに(F)及び(G)の任意事項のうち、チェックした項目について表明する。

- I. 資金調達手法を含め、企業が経営革新にコミットすることを大前提として、技術の革新性や事業の性質等により、民間企業のみでは投資判断が難しい困難な事業を対象とすること
- II. 産業競争力強化・経済成長及び排出削減のいずれの実現にも貢献するものであり、その市場規模・削減規模の大きさや、GX達成に不可欠な国内供給の必要性等を総合的に勘案して優先順位を付け、当該優先順位の高いものから支援すること
- III. 企業投資・需要創の行動を変えていく仕組みにつながる規制・制度面の措置と一体的に講ずること
- IV. 国内の人的・物的投資拡大につながるもの(良質な人材、内需のみ市場など、国内経済での価値の価値を促進する投資も含む。)を対象とし、海外に類する設備投資など国内排出削減に効かない事業や、クレジットなど目標達成にしか効果が無い事業は、支援対象外とすること

いずれかを選択して、それぞれ対応する表明事項に記載された取り組みについて、表明を行ってください。

GXリーグに参加している事業者 [リンク](#)  
(本事業においてはありません)

※ デコ活についてはこちら [リンク](#)  
 ※ デコ活応援団についてはこちら [リンク](#)

\*は公表対象です。

◆GX担当部員の情報 ◆GXの表明内容における進捗情報等の問い合わせ先になります。◆

担当部署	
担当者氏名	
担当者メールアドレス	
担当者連絡先(電話)	固定 携帯
GXへの取組に係る公表ページ	

◆登録情報のチェック項目◆

以下の項目すべてが正しく登録(事務届出確認がすべて「はい」)されていない場合、事業者登録は完了しませんので、ご注意ください。

事務局確認内容	事務局確認欄	備考
[007] すべての項目に対して入力が完了している	<input type="radio"/> はい <input type="radio"/> いいえ/不明(修正)	

[1] 編集

⇒

[2] 編集完了

⇒

[3] 登録申請

⇒

TOPに戻る



GX志向型住宅(新築)を建築する事業者は、「住宅省エネ支援事業者」の登録完了(承認済)後にGXへの協力表明の登録を行ってください。

GXへの協力表明の登録を行った事業者は本キャンペーンのホームページで公表します。

※公表にあたっては、消費者からの問い合わせに対応できる体制の整備が必要です。

## 各項目の詳細

## GX建築事業者情報 | 詳細画面

## 1 登録手順ボタン

◆GX建築事業者登録の情報は、以下の手順ボタンを順番に進めることで登録を完了することができます。  
なお、**手順ボタンがグレーの場合、一つ前の手順を完了**してください。

手順(ボタン)	手続きの詳細
<b>[1] 編集</b>	GX建築事業者情報の[編集画面]に遷移します。
<b>[2] 編集完了</b>	GX建築事業者情報の[編集画面]で保存した情報で間違いがないことを確認し、編集を完了します。
<b>[3] 登録申請</b>	登録内容を提出し、事務局に審査依頼を行います。
TOPに戻る	[TOP]画面に戻ります。

※【2】の過程で登録情報の誤りがあった場合、**[1] 再編集** からすべての手順をやり直してください。

## 2 申請管理情報

◆登録区分は、登録した事業者の区分が表示されます。

◆GX建築事業者登録ステータスには、登録状況に応じて以下が表示されます。

ステータス	状態
作成中	事業者が編集集中で、手順が <b>1</b> の【1】
編集完了	事業者が編集集中で、手順が <b>1</b> の【2】
審査中	事業者の編集・提出が完了し、事務局が審査を行っている
修正依頼*1	事務局が審査の過程で修正が必要と判断し、事業者に対し、確認・修正し、 <b>再提出</b> を求めている
承認済(登録完了)*1	事務局の審査が完了し、事業者登録が完了した状態
登録却下	不適切な登録申請と判断され、事務局が登録を却下している(添付した書類が正しくない等)

\*1 審査進捗のメール受信設定を「受信する」にしている場合、登録されているメールアドレスに通知が届きます。

## 3 編集状況

◆[編集画面]で入力・登録した情報を確認できます。

## 4 チェック項目

◆事務局が行う主な審査項目を表示しています。登録にあたり、間違いがないことを確認してください。

※不適切な登録申請については、事業者に事前の連絡なく登録を却下することがあります。

登録却下された場合、当該アカウントからは一切の編集ができません。

改めて登録を希望する場合、別途アカウントの取り直しから始める必要があります。



## 続き 住宅省エネ支援事業者の事業者登録について

### 【GX建築事業者情報 | 編集画面のイメージ-(1)】

※実際の画面は、イメージと異なる場合があります。

【共通ポータル】 住宅省エネ2026キャンペーン

省エネ 太郎

GX建築事業者情報 | 編集画面

**1** 保存 入力完了 [詳細へ戻る](#)

※必ず入力してください。

◆管理情報◆

登録区分	<input checked="" type="radio"/> 住宅省エネ支援事業者 (いずれかの事業において自ら交付申請を行う事業者) <input type="radio"/> GX建築事業者 (GX志向型の分譲住宅を建築するゼネコや下請業者で、いずれの事業にも自ら交付申請を行わない事業者)
GX建築事業者登録ステータス	作成中

◆GX建築事業者の情報

登録事業者番号 *	S000000		
事業者種別 *	<input checked="" type="radio"/> 法人 <input type="radio"/> 個人事業主		
法人番号 *	0000000000000	<input type="button" value="法人番号入力完了"/>	
	<input type="button" value="国税庁HP"/> ※国税庁「法人番号公表サイト」で調べられます。		
法人名 *	<input type="text" value="〇〇株式会社"/> ※編集できません。		
代表者肩書 (法人は必須)	<input type="text" value="代表取締役"/>		
代表者氏名 *	氏	<input type="text" value="省エネ"/>	名 <input type="text" value="一部"/>
参加する事業 (編集不可)	<input checked="" type="checkbox"/> みらいエコ住宅2026支援事業 <input type="checkbox"/> (GX志向型住宅の基準を満たす) 注文住宅の新築、賃貸住宅の新築 (建築事業者)		

**3** 建築許可の有無 \*

あり

なし (申請中または前帯な建築工事に限り行う事業者を含む)

**4** 留意 \*

以下に該当しません。(法人においては、役員等(実質的に経営に参与する者を含む))

暴力団(暴力団員による不当な行為の防止等に関する法律(平成3年法律第77号)第2条第2号に規定する暴力団をいう。以下同じ。)又は暴力団員(同条第6号に規定する暴力団員をいう。以下同じ。)である者。  
 不正の利益を図る目的若しくは第三者に損害を加える目的をもって暴力団若しくは暴力団員を利用している者、資金等の供給若しくは便宜の供与等により直接的若しくは間接的に暴力団の維持、運営に協力し、若しくは関与している者。  
 又は暴力団若しくは暴力団員であることを知りながら社会的に非難されるべき関係を持している者

\*は公表対象です。

**5** ◆FLIアンケート

「子育てグリーン住宅支援事業」においてGXへの協力に係る意思表明をした事業者のみ表明事項のフォローアップ調査への回答を行う必要があります。

**6** ◆表明内容

当社は、GX推進戦略において掲げられている以下からIVの「国による投資促進策の基本原則」を理解し、脱炭素成長型経済構造移行推進対策費補助金(脱炭素志向型住宅の導入支援事業)における事業者の登録に伴い、以下のアからホの必須事項及びヒクの任意事項のうち、チェックした項目について表明する。

- I. 資金調達手法を含め、企業が経費削減にコミットすることを大前提として、技術の革新性や事業の性質等により、民間企業のみでは投資利回りが真に困難な事業を対象とすること  
⇒ 本事業に事業費を費し、本事業を活用しようとする事業者には、GXの主旨に則った経費削減にコミット(本表明書による表明)していただく必要があります。
- II. 産業競争力強化・経済成長及び排出削減のいずれの実現にも資するものであり、その市場規模・削減規模の大きさや、GX達成に不可欠な国内供給の必要性等を総合的に勘案して優先順位を付け、当該優先順位の高いものから支援すること  
⇒ GX志向型住宅の普及により排出削減の実現への貢献は自動的に担保されます。御社には、本事業による成果(先上げの増加等)を、御社の産業競争力強化・経済成長の実現に繋げていただく必要があります。
- III. 企業投資・消費側の行動を変えていく仕組みにつながる機構・制度間の連携と一体的に講ずること  
⇒ 国により対応しますので、御社における対応は不要です。
- IV. 国内的・物的投資拡大につながるもの(資源循環や、国内の市場など、国内経済での価値の循環を促す投資も含む。)を対象とし、海外に寄る設備投資など国内排出削減に効かない事業や、クレジットなど目標達成にしか効果がない事業は、支援対象外とすること  
⇒ 国内の人的・物的投資拡大に繋がっていたり、省エネ性能、断熱性能の高い住宅の供給力を強化し、国内の排出削減に繋がっていたりする必要があります。

いずれかを選択して、それぞれ対応する表明事項に記載された取り組みについて、表明を行ってください。

**7**

GXリーグに参加している事業者 リンク  
(本事業においてははありません)

多様化者※1(中小企業※2を除く)の場合

以下の①から③のすべてをを満たすことを表明します。

- ① 国の温室効果ガス削減目標達成に貢献するため、2050年までに温室効果ガスの排出量を削減目標とする
- ② ①の目標達成ができない場合、トククレジット等の適切なクレジットを調達または未達成理由を報告・公表する
- ③ サプライチェーン全体でのGX実現に向けた取組を促進する

多様化者※1以外の者及び中小企業※2の場合

温室効果ガスの排出削減のための以下の取組を実施することを表明します。(該当するすべてに、一つ以上必須)

- 自社の二酸化炭素削減目標の策定(2050年又はそれ以前の削減目標を基本とし、可能であれば中期的な目標を設定)
- 自社の省エネ/再エネ目標の策定
- 設備更新時の省エネ設備の選択による省CO2化
- 再エネの導入(グリーン電力の購入含む)による省CO2化
- サプライチェーン全体での二酸化炭素削減目標の把握などの取組
- 物流部門における積載率向上・共同配送などの取組
- 自社建築物のZEB化の推進
- 自社建築物への木材(CLTなど)の利用推進

※1: 地球温暖化対策推進法に基づく算定・報告・公表制度によって公表された令和5年度CO2排出量が20万t以上の者 リンク

※2: 中小企業基本法に規定する中小企業者に該当する者 リンク

以下のとおり表明します。

自社が掲げる2026年度のZEH普及目標の現状に努めます。  
 また、目標及び年度ごとの実績等を自社のホームページ等において公表します。

(イ) 省エネ住宅の普及

25GX表明データを表示






## 各項目の詳細

## GX建築事業者情報 | 編集画面 - (1)

## 1 ボタン

◆表示されたボタンをクリックすると、それぞれ以下の動作を行います。

手順(ボタン)	手続きの詳細
	入力した編集情報を仮保存し、[詳細画面]に戻ります。(エラーチェックは行いません)
	入力した編集情報を保存し、[詳細画面]に戻ります。(入力エラーがあると保存できません) 保存後、[詳細画面]で <b>[2] 編集完了</b> が可能になります。
	何も保存しない状態で[詳細]画面に戻ります。(エラーチェックは行いません)

## 2 入力されている内容を確認

- ◆「事業者情報の登録」時に登録した内容が表示されます。(表示された内容は編集できません)
- ◆[登録事業者番号]から[代表者氏名]において、表示された内容に誤り等がある場合は、変更依頼(統括アカウント)より変更してください。

## 3 建設業許可の有無についてチェックし、建設業許可番号が「ある」場合は、建設業許可番号を入力

- ◆「事業者情報の登録」時に登録した場合は、当該登録内容が表示されます。
- ※建設業許可番号が「ない」には、建設業許可を申請中、または軽微な建築工事に限り行う場合も含まれます。


## 4 記載内容に該当しないことを確認し、チェック

※住宅省エネ2025キャンペーンにおいてGXへの協力表明を行った一部の事業者のみ※

## 5 [登録・更新]ボタンをクリックし、現時点でのGXへの取組内容について入力

- ◆2025年度のGXへの参加表明を行った事業者は、2026年度のGX参加表明を行うにあたり、2025年度においてGX表明した内容のフォローアップ調査の回答を行う必要があります。
- ※フォローアップ調査への回答がない場合、住宅省エネ2026キャンペーンで「GXへの協力表明」をすることができません。
- ◆[登録・更新]ボタンをクリックすると、[「子育てグリーン住宅支援事業」GXへの協力表明 フォローアップ調査 | 詳細画面]へ遷移します。遷移後のページにて、調査票への入力を行ってください。[詳しくはP42~47](#)
- ※当該項目が表示されていない事業者は、入力の必要はありません。

## 6 表明する内容を確認

- ◆  [25GX表明データを表示]ボタンをクリックすると、住宅省エネ2025キャンペーン時に表明を行った内容が別タブで表示されます。

## 7 [(ア)総合]の内容について、該当するものを選択

- ◆GXリーグに参加している事業者は「GXリーグに参加をしている事業者」を選択してください。
- ◆GXリーグに参加をしている事業者[リンク]ボタンをクリックすると、GXリーグホームページの「参画企業一覧」が表示されます。
- ◆GXリーグに不参加で、温室効果ガス排出量算定・報告・公表(令和3年度)において温室効果ガス排出量が20万t以上であり、「中小企業」に該当しない事業者は[多排出者※1(中小企業※2を除く)の場合]を選択、表明事項を確認し、チェックをしてください。
- ◆GXリーグに不参加で、「多排出者」に該当しない、もしくは「中小企業」事業者は[多排出者※1以外の者及び中小企業※2の場合]を選択し、表明事項の該当するものすべてにチェックをしてください。(一つ以上必須)
- ◆※1[リンク]ボタンをクリックすると、「地球温暖化対策推進法に基づく算定・報告・表明制度 | CO2排出量20万t以上の者(令和5年度)」のリストが表示されます。
- ◆※2[リンク]ボタンをクリックすると、中小企業庁のホームページの「中小企業・小規模企業者の定義」が表示されます。



続き 住宅省エネ支援事業者の事業者登録について

【GX建築事業者情報 | 編集画面のイメージ-(2)】

※実際の画面は、イメージと異なる場合があります。

※1: 地球温暖化対策推進法に基づく算定・報告・公表制度によって公表された  
令和5年度CO2排出量が20万t以上の者 [リンク](#)

※2: 中小企業基本法に規定する中小企業者に該当する者 [リンク](#)

以下のとおり表明します。

**8 (イ) 省エネ住宅の普及**

- 自社が掲げる2026年度のZEH普及目標の達成に努めます。  
また、目標及び年度ごとの実績等を自社のホームページにおいて公表します。
- 2026年度に供給する住宅のうち、ZEH基準の水準の省エネ性能を満たす住宅の供給割合を2025年度から増加させます。

いずれかを選択して、それぞれ対応する表明事項に記載された取り組みについて、表明を行ってください。

**9 (ウ) 温室効果ガス排出削減に資する製品等におけるコスト削減力の向上や国内企業の海外進出等。**

2025年度における新築住宅の供給数が2,000棟以上の場合 (必須)

海外への進出計画について、表明内容を以下に記述してください。(300文字以内)

表 明 事 項	記 入 欄	記 入 例
		・2030年までに海外( 地域)における売り上げ●億円を目指す。 ・2030年までに海外( 地域)における供給戸数●戸を目指す。 ・2030年までに海外( 地域)における管理戸数●戸を目指す。

2025年度における新築住宅の供給数が2,000棟未満の場合 (該当するすべてにV、いずれか必須)

海外への進出計画について、表明内容を以下に記述してください。(300文字以内)

表 明 事 項	記 入 欄	記 入 例
		・2030年までに海外( 地域)における売り上げ●億円を目指す。 ・2030年までに海外( 地域)における供給戸数●戸を目指す。 ・2030年までに海外( 地域)における管理戸数●戸を目指す。

省エネ性能の高い製品等の積極的な採用

以下について、表明を行ってください。

**10 (エ) 働き方改革の推進等**

- 働き方改革の推進等、必要な人材の確保に向けた取組を進めることを表明します。

※働き方改革についてはこちら [リンク](#)

※人材確保に効く「事例集」はこちら [リンク](#)

**11 (オ) 次世代型太陽電池(ペロブスカイト)の採用**

- 住宅市場における調達環境が整った段階にあっては、積極的に次世代型太陽電池(ペロブスカイト)の採用を検討します。

**12 (カ) GX率先実行宣言**

- 我が国のGXの推進に貢献する建材等を対象製品とした「GX率先実行宣言」を行います。
- ※2025年度の新築住宅の供給数が2,000戸以上の場合は、必須です。
- ※GXの推進に貢献する建材等: 次世代型太陽電池(ペロブスカイト)、グリーンステール、低炭素コンクリートのいずれか。
- ※対象製品の研究開発・製造ではなく、調達する旨の宣言が必要です。
- ※GX率先実行宣言については以下のサイトをご覧ください。別途、同サイトから行ってください。  
<https://gx-league.go.jp/>

**13 (キ) GX推進取組強化**

GXの推進に向けて、以下の取組強化を図ります。  
※2025年度の新築住宅の供給数が2,000戸以上の場合は、必須です。

「GX志向型住宅」の供給

自社が供給する住宅のうち「GX志向型住宅」の割合に係る目標について、以下に記述してください。(300文字以内)

表 明 事 項	記 入 欄	記 入 例
		・2030年までに、自社が供給する住宅のうち、●●%以上を「GX志向型住宅」とするよう努めます。

「断熱性能等級7を満たす住宅」の供給

自社が供給する住宅のうち「断熱性能等級7」の住宅の割合、又は「断熱性能等級7」の住宅の供給や商品化、販売促進等に向けた取組・目標について、以下に記述してください。(300文字以内)

表 明 事 項	記 入 欄	記 入 例
		・2030年までに、自社が供給する住宅のうち、●●%以上を「断熱性能等級7」とするよう努めます。 ・〇〇年までに、「断熱性能等級7」の住宅を商品化するように努めます。 ・「断熱性能等級7」の住宅の供給に向けて、商品開発や低コスト化に努めます。

「蓄電池を設置した住宅」の供給

自社が供給する住宅のうち「蓄電池を設置した住宅」の割合に係る目標について、以下に記述してください。(300文字以内)

表 明 事 項	記 入 欄	記 入 例
		・2030年までに、自社が供給する住宅のうち、●●%以上で「蓄電池の設置」に努めます。

以下について、ご協力いただける場合、表明を行ってください。



## 各項目の詳細

## GX建築事業者情報 | 編集画面 - (2)

## 8 《必須》 [(イ)省エネ住宅の普及]の内容について、すべてにチェック

◆GX建築事業者として登録するためには、記載された2つの内容についてどちらも表明する必要があります。

## 9 《必須》 [(ウ)温室効果ガス排出削減に資する製品等におけるコスト競争力の向上や国内企業の海外進出等]の内容について、該当するものを選択

◆[2025年度における新築住宅の供給数が2000棟以上の場合]、[2025年度における新築住宅の供給数が2000棟未満の場合]のどちらかを選択してください。

◆[2025年度における新築住宅の供給数が2000棟以上の場合]選択した場合、[海外への進出計画について、表明内容を以下に記述してください(300文字以内)]にチェックをし、記入例を参考に[記入欄]へ入力してください。

◆[2025年度における新築住宅の供給数が2000棟未満の場合]選択した場合、[海外への進出計画について、表明内容を以下に記述してください(300文字以内)]、[省エネ性能の高い製品等の積極的な採用]のいずれかにチェックし、記述をする場合は記入例を参考に[記入欄]へ入力してください。

## 10 《必須》 [(エ)働き方改革の推進等]の内容についてチェック

◆※働き方改革についてはこちら[リンク]ボタンをクリックすると、厚生労働省のホームページ「働き方改革のポイントをチェック!」が表示されます。

◆※人材確保に効く「事例集」はこちら[リンク]ボタンをクリックすると、厚生労働省資料「人材確保のための雇用管理改善促進事業 人材確保に「効く」事例集」が表示されます。

## 11 《必須》 [(オ)次世代型太陽電池(ペロブスカイト)の採用]についてチェック

《2025年度の新築住宅の供給数が2,000戸以上の場合のみ必須(2,000戸未満は任意)》

## 12 [(カ)GX率先実行宣言]の内容についてチェック

◆「GXの推進に貢献する建材等」は、次世代型太陽電池(ペロブスカイト)、グリーンスチール、低炭素コンクリートのいずれかです。

◆対象製品の研究開発・製造ではなく、調達する旨の宣言が必要です。

◆GX率先実行宣言はリンクより、GXリーグのホームページから行ってください。

《2025年度の新築住宅の供給数が2,000戸以上の場合のみ必須(2,000戸未満は任意)》

## 13 [(キ)GX推進取組強化]の内容について、住宅の供給に対し目標を設定しているものにチェック

◆2025年度の新築住宅の供給数が2,000戸以上の場合、すべての項目が必須です。

[「GX志向型住宅」の供給][「断熱等性能等級7を満たす住宅」の供給][「蓄電池を設置した住宅」の供給]すべてにチェックし、記入欄を参考にすべての[記入欄]に入力してください。

◆2025年度の新築住宅の供給数が2,000戸未満の場合、任意です。

目標を設定している項目にチェックし、記入欄を参考に[記入欄]に入力してください。



## 続き 住宅省エネ支援事業者の事業者登録について

### 【GX建築事業者情報 | 編集画面のイメージ-(3)】

※実際の画面は、イメージと異なる場合があります。

(中) GX推進取組強化

「断熱等性能等級7を満たす住宅」の供給

自らが供給する住宅のうち「断熱等性能等級7」の住宅の割合、又は「断熱等性能等級7」の住宅の供給や商品化、販売促進等に向けた取組・目標について、以下に記述してください。(300文字以内)

記入欄

記入例

- ・2030年までに、自らが供給する住宅のうち、●●%以上を「断熱等性能等級7」とするよう努めます。
- ・〇〇年までに、「断熱等性能等級7」の住宅を商品化するように努めます。
- ・「断熱等性能等級7」の住宅の供給に向けて、商品開発や低コスト化に努めます。

(任) デコ活宣言等

「デコ活」(断熱業につながる新しい豊かな暮らしを創る国民運動)を推進するため、デコ活応援団(市民連携協議会)参加及びデコ活宣言を行います。

宣言例

- ・△△を満ちてデコ活を体験します!
- ・△△の例：断熱業につながる製品、サービス、取組の展開など
- ・生活・仕事の中で、△△を行い、デコ活を体験します!
- ・△△の例：断熱業につながるデコ活アクションなど

※ デコ活についてはこちら [リンク](#)

※ デコ活応援団についてはこちら [リンク](#)

◆GX担当者の情報 ※GXの表明内容における連絡情報等の問い合わせ先になります。

担当者名\*

担当者氏名\* 氏  名

担当者メールアドレス\*

担当者連絡先(電話)\* 固定  携帯

GXへの取組に係る公表ページ

◆登録情報のチェック項目

以下の項目すべてが正しく登録(事務局確認がすべて「はい」)されていない場合、事業者登録は完了しませんので、ご注意ください。

事務局確認内容	事務局確認欄	備考
[001] 「(ア) 総合」で選択された表明内容が正しい	<input type="radio"/> はい <input type="radio"/> いいえ/不明 (要修正)	
[002] (ウ) の表明事項が正しく入力されている	<input type="radio"/> はい <input type="radio"/> いいえ/不明 (要修正)	
[003] (オ) の表明事項が正しく入力されている	<input type="radio"/> はい <input type="radio"/> いいえ/不明 (要修正)	
[004] (2025年度における新築住宅の供給数が2,000戸以上の場合) 「(カ) GX率先実行宣言」の表明事項が正しく入力されている	<input type="radio"/> はい <input type="radio"/> いいえ/不明 (要修正)	
[005] (2025年度における新築住宅の供給数が2,000戸以上の場合) 「(キ) GX推進取組強化」の表明事項が正しく入力されている	<input type="radio"/> はい <input type="radio"/> いいえ/不明 (要修正)	
[006] 「(GXの取組に係る公表ページ)が入力されている場合」正しく入力されている	<input type="radio"/> はい <input type="radio"/> いいえ/不明 (要修正)	
[007] すべての項目に対して入力完了している	<input type="radio"/> はい <input type="radio"/> いいえ/不明 (要修正)	

1 [保存](#) [入力完了](#) [詳細へ戻る](#)

40



## 各項目の詳細

## GX建築事業者情報 | 編集画面 - (3)

## 14 ▶ 《任意》 [(ク)デコ活宣言等]の内容についてチェック

- ◆※デコ活についてはこちら[リンク]ボタンをクリックすると、環境省のホームページ「デコ活 暮らしの中のエコろがけ」が表示されます。
- ◆※デコ活応援団についてはこちら[リンク]ボタンをクリックすると、環境省のホームページ「デコ活応援団(新国民運動官民連携協議会)」が表示されます。

## 15 ▶ GX担当部署の情報を入力

- ◆GXの表明内容における進捗情報等の問い合わせ先となります。

※《必須》は、入力が必須の項目です

項目	内容
担当部署 《必須》	当該表明内容について担当する部署名を入力します。
担当者氏名 《必須》	当該表明内容について担当する担当者氏名を入力します。
担当者メールアドレス 《必須》	当該担当者のメールアドレスを入力します。
担当者連絡先(電話) 《必須》	当該部署もしくは当該担当者の電話番号を入力します。
GXへの取組に係る公表ページ	当該事業者がGXへの取組についてホームページにて公表している場合、ホームページのURLを入力します。



続き 住宅省エネ支援事業者の事業者登録について

【「子育てグリーン住宅支援事業」GXへの協力表明 フォローアップ調査

| 詳細画面のイメージ

※実際の画面は、イメージと異なる場合があります。

1 **編集**

2 **25GX表明データを表示**

3 事業者登録番号: S000000 事業者名: ○○株式会社  
FU登録日(前回): FU登録日(前回)

4

「子育てグリーン住宅支援事業」GXへの協力表明 フォローアップ調査の詳細

「子育てグリーン住宅支援事業」において、GXへの協力表明を行っている事業者は、表明内容の履行状況について回答してください。

「子育てグリーン住宅支援事業」において表明された種別で、回答が必要な設問があります。

- ・GXリーグに参加している事業者の場合 (Q1~9,Q22~23)
- ・多額出資※1の場合 (Q1,Q10~13,Q22~23)
- ・多額出資※1以外の者及び中小企業※2の場合 (Q1,Q10,Q14~23)

※1 地球温暖化対策推進法に基づく算定、報告、公表制度によって公表された令和5年度CO2排出量が20万t以上の者  
 ※2 中小企業基本法に規定する中小企業者に該当する者

※ 詳細情報

事業者登録番号	S000000	事業者名	○○株式会社
FU登録日(前回)		FU登録日(前回)	

「(ア) GXリーグについての確認

Q1	【表明書※(必須事項)】 貴社の「GXリーグ」への参加状況についてお答えください。	A1
Q2	Q1で「参加している」と回答された事業者様にお伺いします。 令和7年度の排出削減率目標(GX-ETS)における、Scope 1の2030年度温室効果ガス削減目標の達成見込みについてお答えください。	A2
Q3	Q1で「参加している」と回答された事業者様にお伺いします。 令和7年度の排出削減率目標(GX-ETS)における、Scope 2の2030年度温室効果ガス削減目標の達成見込みについてお答えください。	A3
Q4	Q1で「参加している」と回答された事業者様にお伺いします。 令和7年度における「2050年カーボンニュートラル宣言」の実施状況、およびその達成に向けた自社トランジション戦略※の策定状況についてお答えください。 ※トランジション戦略とは、全C/Nの自産年度、②GX-ETSにおける開閉削減目標もしくは自ら設定する2030年度の定量的削減目標、③中期を定めた具体的戦略、④戦略を実行するためのガバナンス体制を要義として含む。	A4
Q5	Q1で「参加している」と回答された事業者様にお伺いします。 令和7年度における排出削減目標(GX-ETS)の進捗、および取引先(関連削減率・カーボンクレジット)の公表状況をお答えください。	A5
Q6	Q1で「参加している」と回答された事業者様にお伺いします。 令和7年度における、サプライチェーン上流の事業者に対する2050年カーボンニュートラルに向けた排出削減の取組の実施、または計画状況をお答えください。	A6
Q7	Q1で「参加している」と回答された事業者様にお伺いします。 令和7年度における、サプライチェーン下流の需要家・生活者に対するCFP表示等の取組を遂げた、付加価値提供や意識醸成の実施、または計画状況についてお答えください。	A7
Q8	Q1で「参加している」と回答された事業者様にお伺いします。 令和7年度における、生活者、教育機関、NGO等の市民社会との連携・協働に関する取組の実施、または計画状況についてお答えください。	A8
Q9	Q1で「参加している」と回答された事業者様にお伺いします。 令和7年度における、イノベーション創出や削減貢献、カーボン・オフセット製品の投入等を通じて「グリーン市場」拡大の取組状況についてお答えください。	A9

「(ア) GXリーグ参加者以外への確認

Q10	Q1で「参加していない」と回答された事業者様にお伺いします。 GX建築事業者登録時に表明した貴社の該当区分についてお答えください。	A10
-----	--	-----

Q25 Q22で100件未満と回答された事業者様にお伺いします。  
「2030年に向けて、2H標準の水準の省エネ性能を満たす住宅の供給割合を増加させます。」という取組の進捗状況をお答えください。

Q25 A25

「(ウ) 「海外への進出」の確認

Q26	【表明書※(必須事項)】 令和7年度における貴社自らの「海外への進出」の取組状況についてお答えください。 (GX建築事業者登録表明の際、「海外への進出」を自社の取組として選択していない場合は、回答選択の「本項目は対象外」を選択してください。)	A26
Q27	令和7年度における「省エネ性能の高い製品等の積極的な採用」の進捗状況についてお答えください。 (GX建築事業者登録表明の際、「省エネ性能の高い製品等の積極的な採用」を自社の取組として選択していない場合は、回答選択の「本項目は対象外」を選択してください。)	A27

「(エ) 必要な人材の確保に向けた取組の確認

Q28	【表明書※(必須事項)】 令和7年度の「働き方改革の推進等、必要な人材の確保に向けた取組」の実施状況についてお答えください。	A28
-----	---	-----

「(オ) デジタル官庁の確認

Q29	【表明書※(任意事項)】 令和7年度の「デジタル活用(官民連携協議会) 参画及びデジタル官庁の実施」の状況についてお答えください。 (GX建築事業者登録表明の際、「デジタル活用(官民連携協議会) 参画及びデジタル官庁の実施」を自社の取組として選択していない場合は、回答選択の「本項目は対象外」を選択してください。)	A29
-----	---	-----

「(カ) GX最先実行官庁の確認

Q30	【表明書※(任意事項)】 令和7年度の「GX最先実行官庁」の実施状況についてお答えください。 (GX建築事業者登録表明の際、「GX最先実行官庁」を自社の取組として選択していない場合は、回答選択の「本項目は対象外」を選択してください。)	A30
-----	---	-----

「その他の確認

Q31	【表明書以外】 令和7年度の貴社における「自社建築物のZEB化の推進」について、進捗状況をお答えください。 ※Q20にて「自社建築物のZEB化の推進」について回答されている場合(=表明事項として選択された方)：回答選択の「本項目は対象外」を選択してください。 ※Q20にて「自社建築物のZEB化の推進」について回答されていない場合(=表明事項として選択されていない方)：表明書の表明事項ではありませんが、GXへの協力に貢献する取組事項として、進捗状況をお答えください。現時点で「自社建築物のZEB化の推進」に取り組んでいない場合は、回答選択の「本項目は対象外」を選択してください。	A31
Q32	【表明書以外】 令和7年度の「GX最先実行官庁対象物品の調達」の状況についてお答えください。 ※表明書の表明事項ではありませんが、GXへの協力に貢献する取組事項として、進捗状況をお答えください。(GX最先実行官庁を定めていない場合は、お答えください。) 現時点で、「GX最先実行官庁対象物品・技術一覧」に記載の製品の調達に取り組んでいない場合は、回答選択の「本項目は対象外」を選択してください。	A32
Q33	【表明書以外】 令和7年度における「補助対象製品の販売拡大に向けた取組」の実施状況についてお答えください。 ※表明書の表明事項ではありませんが、GXへの協力に貢献する取組事項として、進捗状況をお答えください。 現時点で、「補助対象製品の販売拡大に向けた取組」に取り組んでいない場合は、回答選択の「本項目は対象外」を選択してください。	A33

1 **編集**



住宅省エネ2025キャンペーンにおいて、GXへの協力表明を行った一部の事業者は、本キャンペーンの登録時に現時点でのGXへの取組状況の登録を行ってください。  
**2025年度においてGX表明した内容のフォローアップ調査の回答を行う必要があります。**


※フォローアップ調査への回答がない場合、住宅省エネ2026キャンペーンで「GXへの協力表明」をすることができません。

## 各項目の詳細

## 「子育てグリーン住宅支援事業」GXへの協力表明 フォローアップ調査 | 詳細画面

## 1 ボタン

◆表示されたボタンをクリックすると、以下の動作を行います。

手順(ボタン)	手続きの詳細
	「子育てグリーン住宅支援事業」GXへの協力表明 フォローアップ調査の[編集画面]に遷移します。

## 2 [25GX表明データを表示]ボタン

◆クリックすると、住宅省エネ2025キャンペーン時に表明を行った内容が別タブで表示されます。

## 3 管理情報

- ◆[事業者登録番号]は、当該住宅省エネ支援事業者に附番された番号が表示されます。
- ◆[事業者名]は、事業者情報の登録時に入力した内容が表示されます。
- ◆[FU 登録日(初回)]は、「子育てグリーン住宅支援事業」GXへの協力表明 フォローアップ調査の[編集画面]にて、最初に保存を行った日付です。
- ◆[FU 登録日(最新)]は、「子育てグリーン住宅支援事業」GXへの協力表明 フォローアップ調査の[編集画面]を直近で保存を行った日付です。

## 4 編集状況

◆[編集画面]で入力・登録した情報を確認できます。

## 続き 住宅省エネ支援事業者の事業者登録について

### 【「子育てグリーン住宅支援事業」GXへの協力表明 フォローアップ調査 | 編集画面のイメージ-(1)】

※実際の画面は、イメージと異なる場合があります。

【共通ポータル】 住宅省エネ2026キャンペーン
省エネ 太郎

TOPに戻る
登録情報
利用者情報
変更依頼 (統括アカウント)

「子育てグリーン住宅支援事業」GXへの協力表明 フォローアップ調査
全で開く
全で閉じる

「子育てグリーン住宅支援事業」GXへの協力表明 フォローアップ調査の編集

1
保存

「子育てグリーン住宅支援事業」において、GXへの協力表明を行っている事業者は、表明内容の進捗状況について回答してください。

「子育てグリーン住宅支援事業」において表明された種別で、回答が必要な設問があります。

- ・ GXリーグに参加している事業者の場合 (Q1～9、Q12～Q13)
- ・ 多世帯型※1の場合 (Q1、Q10～Q13、Q22～Q23)
- ・ 多世帯型※1以外の普及型※2の場合 (Q1、Q10、Q14～Q13)

※1 地球温暖化対策推進法に基づく算定・報告・公表制度によって公表された令和5年度CO2排出量が20万t以上の者  
 ※2 中小企業基本法に規定する中小企業者に該当する者

2
25GX表明データを表示

管理情報	事業者登録番号	事業者名
FU登録日 (前回)	S000000	〇〇株式会社
FU登録日 (後回)		

3
(ア) GXリーグについての確認

Q1	【表明書A (必須事項)】 貴社の「GXリーグ」への参加状況についてお答えください。	A1	<input type="radio"/> 参加している <input type="radio"/> 参加していない
Q2	Q1で「参加している」と回答された事業者様にお伺いします。 令和7年度の排出削減目標 (GX-ETS) における、Scope 1の2030年度遠達効果削減目標の達成見込みについてお答えください。	A2	<input type="radio"/> 計画を上回る水準で推移している <input type="radio"/> 計画をやや上回る水準で推移している <input type="radio"/> 概ね計画通りに推移している <input type="radio"/> 計画をやや下回る水準で推移している <input type="radio"/> 計画を下回る水準で推移している <input type="radio"/> 現時点ではわからない
Q3	Q1で「参加している」と回答された事業者様にお伺いします。 令和7年度の排出削減目標 (GX-ETS) における、Scope 2の2030年度遠達効果削減目標の達成見込みについてお答えください。	A3	<input type="radio"/> 計画を上回る水準で推移している <input type="radio"/> 計画をやや上回る水準で推移している <input type="radio"/> 概ね計画通りに推移している <input type="radio"/> 計画をやや下回る水準で推移している <input type="radio"/> 計画を下回る水準で推移している <input type="radio"/> 現時点ではわからない
Q4	Q1で「参加している」と回答された事業者様にお伺いします。 令和7年度における「2050年カーボンニュートラル宣言」の実施状況、およびその達成に向けた自社トランジション戦略※の策定状況についてお答えください。	A4	<input type="radio"/> 計画を上回る水準で推移している <input type="radio"/> 計画をやや上回る水準で推移している <input type="radio"/> 概ね計画通りに推移している <input type="radio"/> 計画をやや下回る水準で推移している <input type="radio"/> 計画を下回る水準で推移している <input type="radio"/> 現時点ではわからない
Q5	Q1で「参加している」と回答された事業者様にお伺いします。 令和7年度における排出削減目標 (GX-ETS) の選択、および取引状況 (超過削減額・カーボンクレジット) の公表状況をお答えください。	A5	<input type="radio"/> 計画を上回る水準で推移している <input type="radio"/> 計画をやや上回る水準で推移している <input type="radio"/> 概ね計画通りに推移している <input type="radio"/> 計画をやや下回る水準で推移している <input type="radio"/> 計画を下回る水準で推移している <input type="radio"/> 現時点ではわからない
Q6	Q1で「参加している」と回答された事業者様にお伺いします。 令和7年度における、サプライチェーン上流の需要家・生活者に対する2050年カーボンニュートラルに向けた排出削減の取組実施の進捗、または計画状況をお答えください。	A6	<input type="radio"/> 計画を上回る水準で推移している <input type="radio"/> 計画をやや上回る水準で推移している <input type="radio"/> 概ね計画通りに推移している <input type="radio"/> 計画をやや下回る水準で推移している <input type="radio"/> 計画を下回る水準で推移している <input type="radio"/> 現時点ではわからない
Q7	Q1で「参加している」と回答された事業者様にお伺いします。 令和7年度における、サプライチェーン下流の需要家・生活者に対するCFP表示等の取組を遂行し、付加価値提供や意識醸成の実施、または計画状況についてお答えください。	A7	<input type="radio"/> 計画を上回る水準で推移している <input type="radio"/> 計画をやや上回る水準で推移している <input type="radio"/> 概ね計画通りに推移している <input type="radio"/> 計画をやや下回る水準で推移している <input type="radio"/> 計画を下回る水準で推移している <input type="radio"/> 現時点ではわからない
Q8	Q1で「参加している」と回答された事業者様にお伺いします。 令和7年度における、生活者、教育機関、NGO等の市民社会との連携取組に関する意見交換会等の実施、または計画状況についてお答えください。	A8	<input type="radio"/> 計画を上回る水準で推移している <input type="radio"/> 計画をやや上回る水準で推移している <input type="radio"/> 概ね計画通りに推移している <input type="radio"/> 計画をやや下回る水準で推移している <input type="radio"/> 計画を下回る水準で推移している <input type="radio"/> 現時点ではわからない
Q9	Q1で「参加している」と回答された事業者様にお伺いします。 令和7年度における、イノベーション創出や削減貢献、カーボン・オフセット製品の投入等を通じた「グリーン市場」拡大への取組状況についてお答えください。	A9	<input type="radio"/> 計画を上回る水準で推移している <input type="radio"/> 計画をやや上回る水準で推移している <input type="radio"/> 概ね計画通りに推移している <input type="radio"/> 計画をやや下回る水準で推移している <input type="radio"/> 計画を下回る水準で推移している <input type="radio"/> 現時点ではわからない

(ア) GXリーグ参加者以外への確認

Q10	Q1で「参加していない」と回答された事業者様にお伺いします。 GX建築事業者登録時に表明した貴社の該当区分についてお答えください。	A10	<input type="radio"/> 多世帯型 (中小企業を除く) <input type="radio"/> 多世帯型以外の普及型/中小企業

## 各項目の詳細 「子育てグリーン住宅支援事業」GXへの協力表明 フォローアップ調査 | 編集画面-(1)

### 1 ボタン

◆表示されたボタンをクリックすると、以下の動作を行います。

手順(ボタン)	手続きの詳細
<span style="border: 1px solid #00a0e3; padding: 5px 10px;">保存</span>	「子育てグリーン住宅支援事業」GXへの協力表明 フォローアップ調査の入力内容を保存します。

### 2 [25GX表明データを表示]ボタン

◆クリックすると、住宅省エネ2025キャンペーン時に表明を行った内容が別タブで表示されます。

### 3 [(ア)GXリーグについての確認]の各質問について、該当するものを選択

◆Q1において、[参加していない]を選択した場合、Q2～Q9の選択は不要です。

44



続き 住宅省エネ支援事業者の事業者登録について

【「子育てグリーン住宅支援事業」GXへの協力表明 フォローアップ調査 | 編集画面のイメージ-(2)】

※実際の画面は、イメージと異なる場合があります。

4

Q9	Q1で「参加している」と回答された事業者にお伺いします。 令和7年度における、イノベーション創出や削減貢献、カーボン・オフセット製品の投入等を通じた「グリーン市場」拡大への取組状況についてお答えください。	A9	<input type="radio"/> 計画を上回る水準で推移している <input type="radio"/> 概ね計画通りに推移している <input type="radio"/> 計画を下回る水準で推移している <input type="radio"/> 計画をやや上回る水準で推移している <input type="radio"/> 計画をやや下回る水準で推移している <input type="radio"/> 現時点ではわからない
- (ア) GXリーグ参画者以外への確認			
Q10	Q1で「参加していない」と回答された事業者にお伺いします。 GX建築事業者登録時に表明した貴社の該当区分についてお答えください。	A10	<input type="radio"/> 多排出者(中小企業を除く) <input type="radio"/> 多排出者以外の者及び中小企業
Q11	Q10で「多排出者※1」と回答された事業者にお伺いします。 令和7年度のscope1の温室効果ガス排出削減前年度実績見込みについてお答えください。 ※1 多排出者=地球温暖化対策推進法に基づく算定・報告・公表制度によって公表された令和3年度CO2排出量が20万t以上の者	A11	<input type="radio"/> 計画を上回る水準で推移している <input type="radio"/> 概ね計画通りに推移している <input type="radio"/> 計画を下回る水準で推移している <input type="radio"/> 計画をやや上回る水準で推移している <input type="radio"/> 計画をやや下回る水準で推移している <input type="radio"/> 現時点ではわからない
Q12	Q10で「多排出者※1」と回答された事業者にお伺いします。 令和7年度のscope2の温室効果ガス排出削減前年度実績見込みについてお答えください。 ※1 多排出者=地球温暖化対策推進法に基づく算定・報告・公表制度によって公表された令和3年度CO2排出量が20万t以上の者	A12	<input type="radio"/> 計画を上回る水準で推移している <input type="radio"/> 概ね計画通りに推移している <input type="radio"/> 計画を下回る水準で推移している <input type="radio"/> 計画をやや上回る水準で推移している <input type="radio"/> 計画をやや下回る水準で推移している <input type="radio"/> 現時点ではわからない
Q13	Q10で「多排出者※1」と回答された事業者にお伺いします。 令和7年度のサプライチェーン全体における温室効果ガス排出削減に向けた取組について、進捗状況をお答えください。 ※1 多排出者=地球温暖化対策推進法に基づく算定・報告・公表制度によって公表された令和3年度CO2排出量が20万t以上の者	A13	<input type="radio"/> 予定を上回る水準で推移している <input type="radio"/> 概ね予定通りに推移している <input type="radio"/> 予定を下回る水準で推移している <input type="radio"/> 予定をやや上回る水準で推移している <input type="radio"/> 予定をやや下回る水準で推移している <input type="radio"/> 現時点ではわからない
Q14	Q10で「多排出者※1以外の者及び中小企業※2」と回答された事業者にお伺いします。 令和7年度の貴社における「自社の二酸化炭素排出削減目標の達成(2050年又はそれ以前の両者)を基本とし、可能であれば中期的な目標を設定」について、進捗状況をお答えください。 (GX建築事業者登録表明の際、「自社の二酸化炭素排出削減目標の達成(2050年又はそれ以前の両者)を基本とし、可能であれば中期的な目標を設定」を自社の取組として選択していない場合は、回答選択の「本項目は対象外」を選択してください。)	A14	<input type="radio"/> 本項目は対象外 <input type="radio"/> 予定を上回る水準で推移している <input type="radio"/> 予定をやや上回る水準で推移している <input type="radio"/> 予定をやや下回る水準で推移している <input type="radio"/> 現時点ではわからない <input type="radio"/> 概ね予定通りに推移している <input type="radio"/> 予定を下回る水準で推移している
Q15	Q10で「多排出者※1以外の者及び中小企業※2」と回答された事業者にお伺いします。 令和7年度の貴社における「自社の省エネ/再生エネ目標の達成」について、進捗状況をお答えください。 (GX建築事業者登録表明の際、「自社の省エネ/再生エネ目標の達成」を自社の取組として選択していない場合は、回答選択の「本項目は対象外」を選択してください。)	A15	<input type="radio"/> 本項目は対象外 <input type="radio"/> 予定を上回る水準で推移している <input type="radio"/> 予定をやや上回る水準で推移している <input type="radio"/> 予定をやや下回る水準で推移している <input type="radio"/> 現時点ではわからない <input type="radio"/> 概ね予定通りに推移している <input type="radio"/> 予定を下回る水準で推移している
Q16	Q10で「多排出者※1以外の者及び中小企業※2」と回答された事業者にお伺いします。 令和7年度の「設備削減の省エネ設備の導入による省CO2化」について、進捗状況をお答えください。 (GX建築事業者登録表明の際、「設備削減の省エネ設備の導入による省CO2化」を自社の取組として選択していない場合は、回答選択の「本項目は対象外」を選択してください。)	A16	<input type="radio"/> 本項目は対象外 <input type="radio"/> 予定を上回る水準で推移している <input type="radio"/> 予定をやや上回る水準で推移している <input type="radio"/> 予定をやや下回る水準で推移している <input type="radio"/> 現時点ではわからない <input type="radio"/> 概ね予定通りに推移している <input type="radio"/> 予定を下回る水準で推移している
Q17	Q10で「多排出者※1以外の者及び中小企業※2」と回答された事業者にお伺いします。 令和7年度の「再生エネの導入(グリーン電力の購入含む)による省CO2化」について、進捗状況をお答えください。 (GX建築事業者登録表明の際、「再生エネの導入(グリーン電力の購入含む)による省CO2化」を自社の取組として選択していない場合は、回答選択の「本項目は対象外」を選択してください。)	A17	<input type="radio"/> 本項目は対象外 <input type="radio"/> 予定を上回る水準で推移している <input type="radio"/> 予定をやや上回る水準で推移している <input type="radio"/> 予定をやや下回る水準で推移している <input type="radio"/> 現時点ではわからない <input type="radio"/> 概ね予定通りに推移している <input type="radio"/> 予定を下回る水準で推移している
Q18	Q10で「多排出者※1以外の者及び中小企業※2」と回答された事業者にお伺いします。 令和7年度の「サプライチェーン全体での二酸化炭素排出量の把握などの取組」について、進捗状況をお答えください。 (GX建築事業者登録表明の際、「サプライチェーン全体での二酸化炭素排出量の把握などの取組」を自社の取組として選択していない場合は、回答選択の「本項目は対象外」を選択してください。)	A18	<input type="radio"/> 本項目は対象外 <input type="radio"/> 予定を上回る水準で推移している <input type="radio"/> 予定をやや上回る水準で推移している <input type="radio"/> 予定をやや下回る水準で推移している <input type="radio"/> 現時点ではわからない <input type="radio"/> 概ね予定通りに推移している <input type="radio"/> 予定を下回る水準で推移している
Q19	Q10で「多排出者※1以外の者及び中小企業※2」と回答された事業者にお伺いします。 令和7年度の「物流部門における積載率向上・共同配送などの取組」について、進捗状況をお答えください。 (GX建築事業者登録表明の際、「物流部門における積載率向上・共同配送などの取組」を自社の取組として選択していない場合は、回答選択の「本項目は対象外」を選択してください。)	A19	<input type="radio"/> 本項目は対象外 <input type="radio"/> 予定を上回る水準で推移している <input type="radio"/> 予定をやや上回る水準で推移している <input type="radio"/> 予定をやや下回る水準で推移している <input type="radio"/> 現時点ではわからない <input type="radio"/> 概ね予定通りに推移している <input type="radio"/> 予定を下回る水準で推移している
Q20	Q10で「多排出者※1以外の者及び中小企業※2」と回答された事業者にお伺いします。 令和7年度の貴社における「自社建築物のZEB化の推進」について、進捗状況をお答えください。 (GX建築事業者登録表明の際、「自社建築物のZEB化の推進」を自社の取組として選択していない場合は、回答選択の「本項目は対象外」を選択してください。)	A20	<input type="radio"/> 本項目は対象外 <input type="radio"/> 予定を上回る水準で推移している <input type="radio"/> 予定をやや上回る水準で推移している <input type="radio"/> 予定をやや下回る水準で推移している <input type="radio"/> 現時点ではわからない <input type="radio"/> 概ね予定通りに推移している <input type="radio"/> 予定を下回る水準で推移している
Q21	Q10で「多排出者※1以外の者及び中小企業※2」と回答された事業者にお伺いします。 令和7年度の貴社における「自社建築物への木材(CLTなど)の利用推進」について、進捗状況をお答えください。 (GX建築事業者登録表明の際、「自社建築物への木材(CLTなど)の利用推進」を自社の取組として選択していない場合は、回答選択の「本項目は対象外」を選択してください。)	A21	<input type="radio"/> 本項目は対象外 <input type="radio"/> 予定を上回る水準で推移している <input type="radio"/> 予定をやや上回る水準で推移している <input type="radio"/> 予定をやや下回る水準で推移している <input type="radio"/> 現時点ではわからない <input type="radio"/> 概ね予定通りに推移している <input type="radio"/> 予定を下回る水準で推移している
- (イ) 供給数の確認			
Q22	【資料集イ(必須事項)】 令和6年度の削減住宅の供給数をお答えください。	A22	<input type="radio"/> 100件以上 <input type="radio"/> 100件未満

各項目の詳細 「子育てグリーン住宅支援事業」GXへの協力表明 フォローアップ調査 | 編集画面-(2)

- 4 [(ア)GXリーグ参画者以外への確認]の各質問について、該当するものを選択
- ◆Q1において、[参加している]を選択した場合、Q10~Q21の選択は不要です。
  - ◆Q10において、[多排出者(中小企業を除く)]を選択した場合、Q14~Q21の選択は不要です。
  - ◆Q10において、[多排出者以外の者及び中小企業]を選択した場合、Q11~13の選択は不要です。

## 続き 住宅省エネ支援事業者の事業者登録について

### 【「子育てグリーン住宅支援事業」GXへの協力表明 フォローアップ調査 | 編集画面のイメージ-(3)】

※実際の画面は、イメージと異なる場合があります。

	※1 多用途型・地域連携化対策推進法に基づく算定・報告・公表制度によって公表された令和7年度CO2排出量が20万t以上の者 ※2 中小企業≪中小企業基本法に規定する中小企業者≫に該当する者		
5	<p>【(イ)供給数の確認】</p> <p>Q22 令和7年度の削減住宅の供給数をお答えください。</p> <p>Q23 Q22で100件以上と回答された事業者様にお伺いします。「ZEHビルダー/プランナー」として、自社が掲げる2025年度のZEH削減目標の達成状況についてお答えください。</p> <p>Q24 Q22で100件以上と回答された事業者様にお伺いします。「2025年度に供給する住宅のうち、ZEH基準の省エネ性能を満たす住宅の割合を5割以上を増加させます。」という取組の進捗状況をお答えください。</p> <p>Q25 Q22で100件未満と回答された事業者様にお伺いします。「2030年に向けて、ZEH基準の省エネ性能を満たす住宅の供給割合を増加させます。」という取組の進捗状況をお答えください。</p>	A22 A23 A24 A25	<input type="radio"/> 100件以上 <input type="radio"/> 100件未満 <input type="radio"/> 予定を上回る水準で推移している <input type="radio"/> 予定をやや上回る水準で推移している <input type="radio"/> 概ね予定通りに推移している <input type="radio"/> 概ね予定通りに推移している <input type="radio"/> 予定を下回る水準で推移している <input type="radio"/> 現時点ではわからない <input type="radio"/> ZEHビルダー/プランナー登録は行っていない <input type="radio"/> 予定を上回る水準で推移している <input type="radio"/> 予定をやや上回る水準で推移している <input type="radio"/> 概ね予定通りに推移している <input type="radio"/> 概ね予定通りに推移している <input type="radio"/> 予定を下回る水準で推移している <input type="radio"/> 現時点ではわからない <input type="radio"/> 予定を上回る水準で推移している <input type="radio"/> 予定をやや上回る水準で推移している <input type="radio"/> 概ね予定通りに推移している <input type="radio"/> 予定をやや下回る水準で推移している <input type="radio"/> 予定を下回る水準で推移している <input type="radio"/> 現時点ではわからない
6	<p>【(ウ)「海外への進出」の確認】</p> <p>Q26 令和7年度における貴社の「海外への進出」の取組状況についてお答えください。 (GX建築事業者登録表明の際、「海外への進出」を自社の取組として選択していない場合は、回答選択の「本項目は対象外」を選択してください。)</p> <p>Q27 令和7年度における「省エネ性能の高い製品等の積極的な採用」の取組状況についてお答えください。 (GX建築事業者登録表明の際、「省エネ性能の高い製品等の積極的な採用」を自社の取組として選択していない場合は、回答選択の「本項目は対象外」を選択してください。)</p>	A26 A27	<input type="radio"/> 本項目は対象外 <input type="radio"/> 予定を上回る水準で推移している <input type="radio"/> 予定をやや上回る水準で推移している <input type="radio"/> 概ね予定通りに推移している <input type="radio"/> 予定をやや下回る水準で推移している <input type="radio"/> 予定を下回る水準で推移している <input type="radio"/> 現時点ではわからない <input type="radio"/> 本項目は対象外 <input type="radio"/> 予定を上回る水準で推移している <input type="radio"/> 予定をやや上回る水準で推移している <input type="radio"/> 概ね予定通りに推移している <input type="radio"/> 予定をやや下回る水準で推移している <input type="radio"/> 予定を下回る水準で推移している <input type="radio"/> 現時点ではわからない
7	<p>【(エ)必要な人材の確保に向けた取組の確認】</p> <p>Q28 令和7年度の「働き方改革の推進等、必要な人材の確保に向けた取組」の実施状況についてお答えください。</p>	A28	<input type="radio"/> 予定を上回る水準で推移している <input type="radio"/> 予定をやや上回る水準で推移している <input type="radio"/> 概ね予定通りに推移している <input type="radio"/> 概ね予定通りに推移している <input type="radio"/> 予定を下回る水準で推移している
8	<p>【(オ)デコ活宣言の確認】</p> <p>Q29 令和7年度の「デコ活応援団(官民連携協議会)参画及びデコ活宣言の実施」の状況についてお答えください。 (GX建築事業者登録表明の際、「デコ活応援団(官民連携協議会)参画及びデコ活宣言の実施」を自社の取組として選択していない場合は、回答選択の「本項目は対象外」を選択してください。)</p>	A29	<input type="radio"/> 本項目は対象外 <input type="radio"/> 予定を上回る水準で推移している <input type="radio"/> 予定をやや上回る水準で推移している <input type="radio"/> 概ね予定通りに推移している <input type="radio"/> 予定をやや下回る水準で推移している <input type="radio"/> 予定を下回る水準で推移している
	<p>【(カ)GX率先実行宣言の確認】</p> <p>Q30 令和7年度のGX率先実行宣言の実施状況についてお答えください。 (GX建築事業者登録表明の際、「GX率先実行宣言」を自社の取組として選択していない場合は、回答選択の「本項目は対象外」を選択してください。)</p>	A30	<input type="radio"/> 本項目は対象外 <input type="radio"/> 予定を上回る水準で推移している <input type="radio"/> 予定をやや上回る水準で推移している <input type="radio"/> 概ね予定通りに推移している <input type="radio"/> 予定をやや下回る水準で推移している <input type="radio"/> 予定を下回る水準で推移している
	<p>【その他の確認】</p> <p>Q31 令和7年度における「自社建築物のZEH化の推進」について、進捗状況をお答えください。 ※Q20にて「自社建築物のZEH化の推進」について回答されている場合(=表明事項として選択された方)：回答選択の「本項目は対象外」を選択してください。 ※Q20にて「自社建築物のZEH化の推進」について回答されていない場合(=表明事項として選択されていない方)：表明書の表明事項ではありませんが、GXへの協力に關連する取組事項として、進捗状況をお答えください。現時点で「自社建築物のZEH化の推進」に取り組んでいない場合は、回答選択の「本項目は対象外」を選択してください。</p> <p>Q32 令和7年度の「GX率先実行宣言対象製品の調達」の状況についてお答えください。 ※表明書の表明事項ではありませんが、GXへの協力に關連する取組事項として、進捗状況をお答えください。(GX率先実行宣言をしていない場合においても、お答えください。) 現時点で、「GX率先実行宣言対象製品」を「既製品に代わる製品の調達」に取り組んでいない場合は、回答選択の「本項目は対象外」を選択してください。</p> <p>Q33 令和7年度における「補助対象製品の販売拡大に向けた取組」の実施状況についてお答えください。 ※表明書の表明事項ではありませんが、GXへの協力に關連する取組事項として、進捗状況をお答えください。 現時点で、「補助対象製品の販売拡大に向けた取組」に取り組んでいない場合は、回答選択の「本項目は対象外」を選択してください。</p>	A31 A32 A33	<input type="radio"/> 本項目は対象外 <input type="radio"/> 予定を上回る水準で推移している <input type="radio"/> 予定をやや上回る水準で推移している <input type="radio"/> 概ね予定通りに推移している <input type="radio"/> 予定をやや下回る水準で推移している <input type="radio"/> 予定を下回る水準で推移している <input type="radio"/> 現時点ではわからない <input type="radio"/> 本項目は対象外 <input type="radio"/> 予定を上回る水準で推移している <input type="radio"/> 予定をやや上回る水準で推移している <input type="radio"/> 概ね予定通りに推移している <input type="radio"/> 予定をやや下回る水準で推移している <input type="radio"/> 予定を下回る水準で推移している <input type="radio"/> 現時点ではわからない <input type="radio"/> 本項目は対象外 <input type="radio"/> 予定を上回る水準で推移している <input type="radio"/> 予定をやや上回る水準で推移している <input type="radio"/> 概ね予定通りに推移している <input type="radio"/> 予定をやや下回る水準で推移している <input type="radio"/> 予定を下回る水準で推移している <input type="radio"/> 現時点ではわからない

## 各項目の詳細

### 「子育てグリーン住宅支援事業」GXへの協力表明 フォローアップ調査 | 編集画面-(3)

#### 5 [(イ)供給数の確認]の各質問について、該当するものを選択

- ◆Q22において、[100件以上]を選択した場合、Q25の選択は不要です。
- ◆Q22において、[100件未満]を選択した場合、Q23~Q24の選択は不要です。

#### 6 [(ウ)「海外への進出」の確認]の各質問について、該当するものを選択

- ◆GX建築事業者登録表明の際に、「海外への進出」を自社の取組として選択していない場合は、[本項目は対象外]を選択してください。

#### 7 [(エ)必要な人材の確保に向けた取組の確認]の質問について、該当するものを選択

#### 8 [(オ)デコ活宣言の確認]の質問について、該当するものを選択

- ◆GX建築事業者登録表明の際に、「デコ活応援団(官民連携協議会)参画及びデコ活宣言の実施」を自社の取組として選択していない場合は、[本項目は対象外]を選択してください。



## 続き 住宅省エネ支援事業者の事業者登録について

### 【「子育てグリーン住宅支援事業」GXへの協力表明 フォローアップ調査 | 編集画面のイメージ-(4)】

※実際の画面は、イメージと異なる場合があります。

※1 多用途型=総合型住宅支援策に基づき認定・審査・公表制度によって公表された令和3年度CO2削減量が20万以上の者		※2 中小企業=中小企業基本法に規定する中小企業者に該当する者		
<b>(イ) 供給数の確認</b>				
Q22	【説明書外(必須事項)】 令和6年度の削減目標の供給数をお答えください。	A22	<input type="radio"/> 100件以上 <input type="radio"/> 100件未満	
Q23	Q22で100件以上と回答された事業者様にお伺いします。 「ZEHビルダー/プランナー」として、自社が掲げる2025年度のZEH普及目標」の達成状況についてお答えください。	A23	<input type="radio"/> 予定を上回る水準で推移している <input type="radio"/> 予定をやや上回る水準で推移している <input type="radio"/> 概ね予定通りに推移している <input type="radio"/> 概ね予定通りに推移していない <input type="radio"/> 予定を下回る水準で推移している <input type="radio"/> 現時点ではわからない <input type="radio"/> ZEHビルダー/プランナー登録は行っていない	
Q24	Q22で100件以上と回答された事業者様にお伺いします。 「2025年度に供給する住宅のうち、ZEH基準の水準の省エネ性能を満たす住宅の割合を5割以上に増加させます。」という取組の進捗状況をお答えください。	A24	<input type="radio"/> 予定を上回る水準で推移している <input type="radio"/> 予定をやや上回る水準で推移している <input type="radio"/> 概ね予定通りに推移している <input type="radio"/> 概ね予定通りに推移していない <input type="radio"/> 予定を下回る水準で推移している <input type="radio"/> 現時点ではわからない	
Q25	Q22で100件未満と回答された事業者様にお伺いします。 「2030年に向けて、ZEH基準の水準の省エネ性能を満たす住宅の割合を増加させます。」という取組の進捗状況をお答えください。	A25	<input type="radio"/> 予定を上回る水準で推移している <input type="radio"/> 予定をやや上回る水準で推移している <input type="radio"/> 概ね予定通りに推移している <input type="radio"/> 概ね予定通りに推移していない <input type="radio"/> 予定を下回る水準で推移している <input type="radio"/> 現時点ではわからない	
<b>(ウ) 「海外への進出」の確認</b>				
Q26	【説明書外(必須事項)】 令和7年度における貴社の「海外への進出」の取組状況についてお答えください。 (GX建築事業者登録表明の際、「海外への進出」を自社の取組として選択していない場合は、回答選択の「本項目は対象外」を選択してください。)	A26	<input type="radio"/> 本項目は対象外 <input type="radio"/> 予定を上回る水準で推移している <input type="radio"/> 予定をやや上回る水準で推移している <input type="radio"/> 概ね予定通りに推移している <input type="radio"/> 予定をやや下回る水準で推移している <input type="radio"/> 予定を下回る水準で推移している <input type="radio"/> 現時点ではわからない	
Q27	令和7年度における「省エネ性能の高い製品等の積極的な採用」の進捗状況についてお答えください。 (GX建築事業者登録表明の際、「省エネ性能の高い製品等の積極的な採用」を自社の取組として選択していない場合は、回答選択の「本項目は対象外」を選択してください。)	A27	<input type="radio"/> 本項目は対象外 <input type="radio"/> 予定を上回る水準で推移している <input type="radio"/> 予定をやや上回る水準で推移している <input type="radio"/> 概ね予定通りに推移している <input type="radio"/> 予定をやや下回る水準で推移している <input type="radio"/> 予定を下回る水準で推移している <input type="radio"/> 現時点ではわからない	
<b>(エ) 必要人材の確保に向けた取組の確認</b>				
Q28	【説明書外(必須事項)】 令和7年度の「働き方改革の推進等、必要人材の確保に向けた取組」の進捗状況についてお答えください。	A28	<input type="radio"/> 予定を上回る水準で推移している <input type="radio"/> 予定をやや上回る水準で推移している <input type="radio"/> 概ね予定通りに推移している <input type="radio"/> 概ね予定通りに推移していない <input type="radio"/> 予定を下回る水準で推移している <input type="radio"/> 現時点ではわからない	
<b>(オ) デジタル宣言の確認</b>				
Q29	【説明書外(必須事項)】 令和7年度の「デジタル宣言(「省民連携協議会」参加及びデジタル宣言の実施)の状況についてお答えください。 (GX建築事業者登録表明の際、「デジタル宣言(「省民連携協議会」参加及びデジタル宣言の実施)を自社の取組として選択していない場合は、回答選択の「本項目は対象外」を選択してください。)	A29	<input type="radio"/> 本項目は対象外 <input type="radio"/> 予定を上回る水準で推移している <input type="radio"/> 予定をやや上回る水準で推移している <input type="radio"/> 概ね予定通りに推移している <input type="radio"/> 予定をやや下回る水準で推移している <input type="radio"/> 予定を下回る水準で推移している	
<b>(カ) GX率先実行宣言の確認</b>				
9	Q30	【説明書外(必須事項)】 令和7年度の「GX率先実行宣言」の実施状況についてお答えください。 (GX建築事業者登録表明の際、「GX率先実行宣言」を自社の取組として選択していない場合は、回答選択の「本項目は対象外」を選択してください。)	A30	<input type="radio"/> 本項目は対象外 <input type="radio"/> 予定を上回る水準で推移している <input type="radio"/> 予定をやや上回る水準で推移している <input type="radio"/> 概ね予定通りに推移している <input type="radio"/> 予定をやや下回る水準で推移している <input type="radio"/> 予定を下回る水準で推移している
<b>その他の確認</b>				
10	Q31	【説明書以外】 令和7年度における「自社建築物のZEB化の推進」について、進捗状況をお答えください。 ※Q20で「自社建築物のZEB化の推進」について回答されていない場合は、「説明事項として選択された方」：回答選択の「本項目は対象外」を選択してください。 ※Q20で「自社建築物のZEB化の推進」について回答されていない場合は、「説明事項として選択されていない方」：回答時の説明事項でもありませんが、GXへの協力に關する取組事項として、進捗状況をお答えください。現時点で「自社建築物のZEB化の推進」に取り組んでいない場合は、回答選択の「本項目は対象外」を選択してください。	A31	<input type="radio"/> 本項目は対象外 <input type="radio"/> 予定を上回る水準で推移している <input type="radio"/> 予定をやや上回る水準で推移している <input type="radio"/> 概ね予定通りに推移している <input type="radio"/> 予定をやや下回る水準で推移している <input type="radio"/> 予定を下回る水準で推移している <input type="radio"/> 現時点ではわからない
	Q32	【説明書以外】 令和7年度の「GX率先実行宣言対象製品の調達」の状況についてお答えください。 ※説明書の説明事項ではありませんが、GXへの協力に關する取組事項として、進捗状況をお答えください。 (GX率先実行宣言をしていない場合においても、お答えください。) 現時点で、「GX率先実行宣言の対象製品・技術一覧」に記載の製品の調達」に取り組んでいない場合は、回答選択の「本項目は対象外」を選択してください。	A32	<input type="radio"/> 本項目は対象外 <input type="radio"/> 予定を上回る水準で推移している <input type="radio"/> 予定をやや上回る水準で推移している <input type="radio"/> 概ね予定通りに推移している <input type="radio"/> 予定をやや下回る水準で推移している <input type="radio"/> 予定を下回る水準で推移している <input type="radio"/> 現時点ではわからない
	Q33	【説明書以外】 令和7年度における「補助対象製品の販売拡大に向けた取組」の実施状況についてお答えください。 ※説明書の説明事項ではありませんが、GXへの協力に關する取組事項として、進捗状況をお答えください。 現時点で、「補助対象製品の販売拡大に向けた取組」に取り組んでいない場合は、回答選択の「本項目は対象外」を選択してください。	A33	<input type="radio"/> 本項目は対象外 <input type="radio"/> 予定を上回る水準で推移している <input type="radio"/> 予定をやや上回る水準で推移している <input type="radio"/> 概ね予定通りに推移している <input type="radio"/> 予定をやや下回る水準で推移している <input type="radio"/> 予定を下回る水準で推移している <input type="radio"/> 現時点ではわからない
1	保存			

#### 各項目の詳細

#### 「子育てグリーン住宅支援事業」GXへの協力表明 フォローアップ調査 | 編集画面-(4)

#### 9 [(カ)GX率先実行宣言の確認]の質問について、該当するものを選択

- ◆GX建築事業者登録表明の際に、「GX率先実行宣言」を自社の取組として選択していない場合は、[本項目は対象外]を選択してください。

#### 10 [その他の確認]の各質問について、該当するものを選択

- ◆Q31について、Q20の質問に未回答の場合は、該当するものを選択してください。  
Q20の質問に未回答で、現時点で「自社建築物のZEB化の推進」に取り組んでいない場合、またQ20の質問に回答している場合は[本項目は対象外]を選択してください。
- ◆Q32について、現時点で「率先実行宣言の対象製品・技術一覧に記載の製品の調達」に取り組んでいない場合は、[本項目は対象外]を選択してください。
- ◆Q33について、現時点で「補助対象製品の販売拡大に向けた取組」に取り組んでいない場合は、[本項目は対象外]を選択してください。



## 続き 住宅省エネ支援事業者の事業者登録について

### 【③公開情報の登録 | 詳細画面のイメージ】

※実際の画面は、イメージと異なる場合があります。

トップに戻る

登録情報

利用者情報

口座情報

変更依頼 (既読アカウント)

【共通ポータル】住宅省エネ2026キャンペーン

省エネ 太郎

③ 住宅省エネ支援事業者の公表情報の登録 | 詳細画面

本キャンペーンのホームページで、消費者が利用する「事業者の検索」で公表されます。  
(事務局が不適切と判断した場合公表を差し止めます。)  
 なお、公表は原則、「編集画面」で「公表を希望する」を選択し、「登録(更新)」ボタンを押した日の、遅くとも翌朝までに行います。  
(公表中の情報更新も同様です。同日に「登録(更新)」ボタンを押した場合、最後に押した情報が採用されます。)  
※公表情報は、事業者情報が登録完了(事務局の審査後)しない限り「登録(更新)」はできません。  
また、公表中の場合、保存ボタンを押下しても更新情報はHPに反映されません。

**1** 編集 TOPに戻る

**2** **公表情報**

公表	公表を希望しない																																																					
登録事業者番号	S000000																																																					
事業者名(法人名・屋号)	〇〇株式会社																																																					
代表者氏名・個人事業主氏名	省エネ 太郎 <small>※個人事業主で屋号がない場合は、氏名が公表されます。</small>																																																					
事業者ホームページ																																																						
所在地住所																																																						
店舗・ブランド名																																																						
営業エリア <small>(相談・受注可能なエリア)</small>	<input type="radio"/> 全国 <input type="text" value="自社HPにおいて店舗・営業所を紹介しているURL"/>																																																					
	<input type="radio"/> 都道府県ごと <table border="1" style="width: 100%; text-align: center; font-size: 0.8em;"> <tr> <td><input type="checkbox"/> 北海道</td> <td><input type="checkbox"/> 岩手</td> <td><input type="checkbox"/> 宮城</td> <td><input type="checkbox"/> 秋田</td> <td><input type="checkbox"/> 山形</td> <td><input type="checkbox"/> 福島</td> </tr> <tr> <td><input type="checkbox"/> 茨城</td> <td><input type="checkbox"/> 栃木</td> <td><input type="checkbox"/> 群馬</td> <td><input type="checkbox"/> 埼玉</td> <td><input type="checkbox"/> 千葉</td> <td><input type="checkbox"/> 東京都</td> </tr> <tr> <td><input type="checkbox"/> 新潟</td> <td><input type="checkbox"/> 富山</td> <td><input type="checkbox"/> 石川</td> <td><input type="checkbox"/> 福井</td> <td><input type="checkbox"/> 山梨</td> <td><input type="checkbox"/> 長野</td> </tr> <tr> <td><input type="checkbox"/> 岐阜</td> <td><input type="checkbox"/> 静岡</td> <td><input type="checkbox"/> 愛知</td> <td><input type="checkbox"/> 三重</td> <td></td> <td></td> </tr> <tr> <td><input type="checkbox"/> 滋賀</td> <td><input type="checkbox"/> 京都</td> <td><input type="checkbox"/> 大阪</td> <td><input type="checkbox"/> 兵庫</td> <td><input type="checkbox"/> 奈良</td> <td><input type="checkbox"/> 和歌山</td> </tr> <tr> <td><input type="checkbox"/> 鳥取</td> <td><input type="checkbox"/> 島根</td> <td><input type="checkbox"/> 岡山</td> <td><input type="checkbox"/> 広島</td> <td><input type="checkbox"/> 山口</td> <td></td> </tr> <tr> <td><input type="checkbox"/> 徳島</td> <td><input type="checkbox"/> 香川</td> <td><input type="checkbox"/> 愛媛</td> <td><input type="checkbox"/> 高知</td> <td></td> <td></td> </tr> <tr> <td><input type="checkbox"/> 福岡</td> <td><input type="checkbox"/> 佐賀</td> <td><input type="checkbox"/> 長崎</td> <td><input type="checkbox"/> 熊本</td> <td><input type="checkbox"/> 大分</td> <td><input type="checkbox"/> 宮崎</td> </tr> <tr> <td><input type="checkbox"/> 沖縄</td> <td></td> <td></td> <td></td> <td></td> <td><input type="checkbox"/> 鹿児島</td> </tr> </table>	<input type="checkbox"/> 北海道	<input type="checkbox"/> 岩手	<input type="checkbox"/> 宮城	<input type="checkbox"/> 秋田	<input type="checkbox"/> 山形	<input type="checkbox"/> 福島	<input type="checkbox"/> 茨城	<input type="checkbox"/> 栃木	<input type="checkbox"/> 群馬	<input type="checkbox"/> 埼玉	<input type="checkbox"/> 千葉	<input type="checkbox"/> 東京都	<input type="checkbox"/> 新潟	<input type="checkbox"/> 富山	<input type="checkbox"/> 石川	<input type="checkbox"/> 福井	<input type="checkbox"/> 山梨	<input type="checkbox"/> 長野	<input type="checkbox"/> 岐阜	<input type="checkbox"/> 静岡	<input type="checkbox"/> 愛知	<input type="checkbox"/> 三重			<input type="checkbox"/> 滋賀	<input type="checkbox"/> 京都	<input type="checkbox"/> 大阪	<input type="checkbox"/> 兵庫	<input type="checkbox"/> 奈良	<input type="checkbox"/> 和歌山	<input type="checkbox"/> 鳥取	<input type="checkbox"/> 島根	<input type="checkbox"/> 岡山	<input type="checkbox"/> 広島	<input type="checkbox"/> 山口		<input type="checkbox"/> 徳島	<input type="checkbox"/> 香川	<input type="checkbox"/> 愛媛	<input type="checkbox"/> 高知			<input type="checkbox"/> 福岡	<input type="checkbox"/> 佐賀	<input type="checkbox"/> 長崎	<input type="checkbox"/> 熊本	<input type="checkbox"/> 大分	<input type="checkbox"/> 宮崎	<input type="checkbox"/> 沖縄				
<input type="checkbox"/> 北海道	<input type="checkbox"/> 岩手	<input type="checkbox"/> 宮城	<input type="checkbox"/> 秋田	<input type="checkbox"/> 山形	<input type="checkbox"/> 福島																																																	
<input type="checkbox"/> 茨城	<input type="checkbox"/> 栃木	<input type="checkbox"/> 群馬	<input type="checkbox"/> 埼玉	<input type="checkbox"/> 千葉	<input type="checkbox"/> 東京都																																																	
<input type="checkbox"/> 新潟	<input type="checkbox"/> 富山	<input type="checkbox"/> 石川	<input type="checkbox"/> 福井	<input type="checkbox"/> 山梨	<input type="checkbox"/> 長野																																																	
<input type="checkbox"/> 岐阜	<input type="checkbox"/> 静岡	<input type="checkbox"/> 愛知	<input type="checkbox"/> 三重																																																			
<input type="checkbox"/> 滋賀	<input type="checkbox"/> 京都	<input type="checkbox"/> 大阪	<input type="checkbox"/> 兵庫	<input type="checkbox"/> 奈良	<input type="checkbox"/> 和歌山																																																	
<input type="checkbox"/> 鳥取	<input type="checkbox"/> 島根	<input type="checkbox"/> 岡山	<input type="checkbox"/> 広島	<input type="checkbox"/> 山口																																																		
<input type="checkbox"/> 徳島	<input type="checkbox"/> 香川	<input type="checkbox"/> 愛媛	<input type="checkbox"/> 高知																																																			
<input type="checkbox"/> 福岡	<input type="checkbox"/> 佐賀	<input type="checkbox"/> 長崎	<input type="checkbox"/> 熊本	<input type="checkbox"/> 大分	<input type="checkbox"/> 宮崎																																																	
<input type="checkbox"/> 沖縄					<input type="checkbox"/> 鹿児島																																																	
問合せ方法	<table border="1" style="width: 100%; border-collapse: collapse;"> <tr> <td>公衆用電話番号</td> <td></td> </tr> <tr> <td>公衆用メールアドレス</td> <td></td> </tr> <tr> <td>公衆用HPのURL</td> <td><small>※「事業者ホームページ」欄にURLを入力してください。</small></td> </tr> </table>	公衆用電話番号		公衆用メールアドレス		公衆用HPのURL	<small>※「事業者ホームページ」欄にURLを入力してください。</small>																																															
	公衆用電話番号																																																					
	公衆用メールアドレス																																																					
公衆用HPのURL	<small>※「事業者ホームページ」欄にURLを入力してください。</small>																																																					
問合せ備考																																																						
参加する事業	<p><b>編集</b></p> <p><small>※参加を行う事業は全て公表されます。              ただし参加すると申告した場合でも、事務局が参加条件に反すると判断した場合は当該事業について公表はされません。              ※宅地建物取引業免許、住宅リフォーム事業者団体の情報は詳細画面の【編集】ボタンよりご確認ください。</small></p>																																																					
	<p>① <input checked="" type="checkbox"/> <b>みらいエコ住宅2026事業</b></p> <ul style="list-style-type: none"> <li><input checked="" type="checkbox"/> (GX志向型住宅の基準を満たす) 注文住宅の新築、賃貸住宅の新築 (建築事業者)</li> <li><input checked="" type="checkbox"/> (長期優良住宅・ZEH水準の基準を満たす) 注文住宅の新築、賃貸住宅の新築 (建築事業者)</li> <li><input checked="" type="checkbox"/> 新築分譲住宅の販売 (販売事業者、販売代理業者) ※宅地建物取引業者に限ります。</li> <li><input checked="" type="checkbox"/> リフォーム (工事施工者)</li> </ul>																																																					
	<p>② <input checked="" type="checkbox"/> <b>先進的省エネ2026事業</b></p>																																																					
	<p>③ <input checked="" type="checkbox"/> <b>給湯省エネ2026事業</b></p> <ul style="list-style-type: none"> <li><input checked="" type="checkbox"/> エネルギー小売業者に該当する(電気、ガスの販売について消費者と契約を締結する)</li> <li><input checked="" type="checkbox"/> リース事業者(申請者と給湯器のリース契約を締結する事業者)</li> </ul>																																																					
	<p>④ <input checked="" type="checkbox"/> <b>賃貸集合給湯省エネ2026事業</b></p> <ul style="list-style-type: none"> <li><input checked="" type="checkbox"/> リース事業者(申請者と給湯器のリース契約を締結する事業者)</li> </ul>																																																					
<p>受注可能工事(リフォーム)</p> <table border="1" style="width: 100%; text-align: center; font-size: 0.8em;"> <tr> <td><input type="checkbox"/> 屋根、壁、床の断熱</td> <td><input type="checkbox"/> キッチン・給湯器</td> <td><input type="checkbox"/> 太陽熱利用システム</td> <td><input type="checkbox"/> 窓・ドア</td> <td><input type="checkbox"/> 風呂、トイレ</td> </tr> <tr> <td><input type="checkbox"/> 蓄電池</td> <td><input type="checkbox"/> バリアフリー</td> <td><input type="checkbox"/> エアコン</td> <td><input type="checkbox"/> 宅配ボックス</td> <td><input type="checkbox"/> 換気</td> </tr> </table>	<input type="checkbox"/> 屋根、壁、床の断熱	<input type="checkbox"/> キッチン・給湯器	<input type="checkbox"/> 太陽熱利用システム	<input type="checkbox"/> 窓・ドア	<input type="checkbox"/> 風呂、トイレ	<input type="checkbox"/> 蓄電池	<input type="checkbox"/> バリアフリー	<input type="checkbox"/> エアコン	<input type="checkbox"/> 宅配ボックス	<input type="checkbox"/> 換気																																												
<input type="checkbox"/> 屋根、壁、床の断熱	<input type="checkbox"/> キッチン・給湯器	<input type="checkbox"/> 太陽熱利用システム	<input type="checkbox"/> 窓・ドア	<input type="checkbox"/> 風呂、トイレ																																																		
<input type="checkbox"/> 蓄電池	<input type="checkbox"/> バリアフリー	<input type="checkbox"/> エアコン	<input type="checkbox"/> 宅配ボックス	<input type="checkbox"/> 換気																																																		

**3** **※事務局使用欄※**

公表ステータス	非公表
備考	

**1** 編集 TOPに戻る

48



登録完了した「住宅省エネ支援事業者」は、本キャンペーンのホームページで公表を行えます。公表は任意で、希望する場合のみ公開情報を登録してください。

※住宅省エネ事業者としての公表にあたっては、消費者からの問い合わせに対応できる体制の整備が必要です。

### 【公開画面のイメージ】

※実際の画面は、イメージと異なる場合があります。

## 各項目の詳細

### ③公開情報の登録 | 詳細画面

#### 1 ボタン

◆表示されたボタンをクリックすると、それぞれ以下の動作を行います。

ボタン	動作
編集	公開情報の[編集]画面に遷移します。
TOPに戻る	[TOP]画面に戻ります。

※[編集]画面では、画面の指示に従って編集を行ってください。  
 なお、事業者登録の完了(事務局の審査完了)まで、編集画面において「登録(更新)」はできません。(仮保存は可能)

#### 2 編集状況

◆[編集]画面で入力・登録した情報を確認できます。

#### 3 事務局使用欄

- ◆当該欄が「非公表」である場合、公表されません。
- ◆事務局が不適切と判断した場合、公表の差し止めを行うことがあります。

## 続き 住宅省エネ支援事業者の事業者登録について

※口座の登録は[編集]画面から始まります。

### 【④口座の登録 | 編集画面のイメージ】

※実際の画面は、イメージと異なる場合があります。

トップに戻る 登録情報 利用者情報 口座情報 変更依頼 (既送アカウント)

④ 口座情報 | 編集画面

**1** 保存 保存

※必ず入力してください。

◆登録情報◆

口座登録ステータス	
提出日	

住宅省エネ支援事業者の情報

登録事業者番号	5000000
事業者名・屋号	〇〇株式会社
氏名	省エネ 一部
事業者区分	法人

**2**

振込口座情報

金融機関コード 支店コード 検索サイトへ

登録口座名	<input type="text"/>		
金融機関コード*	<input type="text"/>	金融機関名*	<input type="text"/>
支店コード*	<input type="text"/>	支店名*	<input type="text"/>
預金種別*	<input type="radio"/> 普通 <input type="radio"/> 当座 <input type="radio"/> 貯蓄 <input type="radio"/> その他 <input type="text"/>	口座番号*	<input type="text"/>
口座名義人*	<input type="text"/> <small>※口座名義が30文字を超える場合は、冒頭から30文字までを入力してください。            ※半角カタカナで入力してください。アルファベット大文字は原則不可。            ※小文字は大文字に直して入力してください。            例：た、い、ろ、い、ま、ち、ち、ま、ま、い、ろ、い、ろ、い、ま、ま、ま、ま、ま            ※番号 (-) がある場合は半角マイナスイタ (-) に置き換えてください。            例：ホ-ム=ホム            ※預金は必ず半角で入力してください。            例：力 シュウタク=カ)1999            ※スペース (空白) も半角で入力してください。            ※中黒点がある場合は半角ピリオド (.) に置き換えてください。</small>		

**3**

経理担当情報

経理担当情報を入力する (経理担当情報の入力するにはチェックを入れてください。)

本口座に補助金の振込がある場合、事前に振込通知が送付されます。  
通知の送り先が本アカウントの利用者以外を指定したい場合、登録してください。

所属	<input type="text"/>	※所属の記載がない場合は、ハイフン (-) を入力
経理担当者氏名*	氏 <input type="text"/> 名 <input type="text"/>	
郵便番号	<input type="text"/>	住所検索 ※ハイフン (-) 不要、数字で入力
都道府県	<input type="text"/>	※ (〇)⇒東京都、×⇒東京
市区町村	<input type="text"/>	※ (〇)⇒横浜市西区、×⇒横浜市
経理   事業所の住所	丁目番地等 <input type="text"/>	※丁目から全角数字、1-12-3⇒〇 1丁目12番3号⇒×
建物名	<input type="text"/>	※ある場合は必ず入力
郵便番号	<input type="text"/>	※ある場合は必ず入力
経理   事業所の電話*	固定 <input type="text"/> 携帯 <input type="text"/>	※ハイフン (-) 不要、数字で入力

**4**

◆登録情報のチェック項目

以下の項目すべてが正しく登録 (事務局確認がすべて「はい」) されていない場合、口座登録は完了しませんので、ご注意ください。

【補助事業者の口座であること】	事務局確認内容	事務局確認欄	備考
①	【法人の場合のみ】「事業者名・屋号」が、入力された振込口座情報の「口座名義人」に合致する。 ※法人の場合、代表者や担当者の個人口座を指定することは出来ません。	<input type="radio"/> はい <input type="radio"/> いいえ/不明 (要修正)	
②	【個人事業主の場合のみ】「代表者氏名」が、入力された振込口座情報の「口座名義人」と一致する。	<input type="radio"/> はい <input type="radio"/> いいえ/不明 (要修正)	
【送付された連絡等書類の有効性】	事務局確認内容	事務局確認欄	備考
①	振込口座が確認できる連絡等の書類が正しく添付されている。 ※インターネット/オンライン等で連絡がない場合は、キャッシュカードや利用明細でも以下①～②の内容が確認できれば可。	<input type="radio"/> はい <input type="radio"/> いいえ/不明 (要修正)	
②	入力された「口座名義人」と、添付した連絡等の書類に記載された「お名前」の内容が一致する。	<input type="radio"/> はい <input type="radio"/> いいえ/不明 (要修正)	

**1** 保存 保存



## 各項目の詳細

## ④口座の登録 | 編集画面

## 1 ボタン

◆表示されたボタンをクリックすると、それぞれ以下の動作を行います。

ボタン	動作
仮保存	入力した編集情報を仮保存し、[詳細]画面に遷移します。(エラーチェックは行いません)
保存	入力した編集情報を保存し、[詳細]画面に遷移します。(入力エラーがあると保存できません)

## 2 振込口座情報

◆法人は自社名義の法人口座、個人事業主は個人事業主本人名義の口座のみ登録できます。

◆**口座の登録数に上限はありません。**また、**同じ口座を複数登録することも可能**です。

(補助金の受取等を支店単位で管理する場合、支店ごとに登録することができます)

(登録した口座単位で振込が行われ、通知が発行されます)

《入力項目》(《必須》は、入力が必須の項目です)

項目	内容
登録口座名	事業者が任意に名称を設定できます。口座や振込単位の識別に利用してください。 (初期値は「登録口座001」から順に番号が振られます)
金融機関コード 《必須》	一般社団法人 全国銀行協会の指定するフォーマットに従い入力してください。 ※口座名義が30文字を超える場合は、冒頭から30文字までを入力してください。
金融機関名 《必須》	※必ず半角カタカナで入力してください。
支店コード 《必須》	※小文字は大文字に直して入力してください。 例：ア、イ、ウ、エ、オ、ツ、ヤ、ユ、ヨ ⇒ ア、イ、ウ、エ、オ、ツ、ヤ、ユ、ヨ
支店名 《必須》	※長音(ー)がある場合は半角マイナス(-)に置き換えてください。 例：ホーム ⇒ ホム
預金種別 《必須》	※括弧は必ず半角で入力してください。 例：カ) ジュウタク ⇒ カ)ジュウタク
口座番号 《必須》	※スペース(空白)も半角で入力してください。 ※中黒点がある場合には半角ピリオド(.)に置き換えてください。
口座名義人 《必須》	※代表取締役個人の口座、他社の口座、他人の口座等はいずれも登録できません。

## 3 経理担当者情報

◆補助金の振込にあたっては、補助金の明細を郵送します。

当該通知は、特に指定がない場合、すべて統括アカウントの利用者の登録住所に送付されます。

◆別途、口座ごとに担当者を指定したい場合は、[経理担当者情報を入力する]にチェックし、

登録する経理担当者の情報を入力してください。

## 4 チェック項目

◆事務局が行う主な審査項目を表示しています。登録にあたり、間違いがないことを確認してください。

## 続き 住宅省エネ支援事業者の事業者登録について

## 【④口座の登録 | 詳細画面のイメージ】

※実際の画面は、イメージと異なる場合があります。

2

1

3

4

2

【共通ポータル】住宅省エネ2026キャンペーン

HOME 登録情報 利用者情報 口座情報 変更依頼 (既読アカウント)

④ 口座情報 | 詳細画面

編集 編集完了 口座取り下 TOPICに戻る

◆ 登録情報 ◆

口座登録ステータス	作成中
提出日	

住宅省エネ支援事業者の情報

登録事業者番号	S000000
事業者名・屋号	〇〇株式会社
氏名	省エネ 一郎
事業者区分	法人

振込口座情報

登録口座名	登録口座001	口座ID	BC-00000000
金融機関コード	0000	金融機関名	〇〇銀行
支店コード	000	支店名	〇〇支店
預金種別	<input checked="" type="checkbox"/> 普通 <input type="checkbox"/> 当座 <input type="checkbox"/> 貯蓄 <input type="checkbox"/> その他	口座番号	0000000
口座名義人	〒11111111 〇〇〇		

経理担当者情報

所属	
経理担当者氏名	
経理   事業所の住所	
経理   事業所の電話	固定 携帯

◆ 添付書類の情報 ◆ 添付表示

添付タイプ	ファイル名称	添付日	備考

◆ 登録情報のチェック項目

以下の項目すべてが正しく登録（事務局確認欄がすべて「はい」）されていない場合、口座登録は完了しませんので、ご注意ください。

【補助事業者の口座であること】

事務局確認内容	事務局確認欄	備考
① 【法人の場合のみ】「事業者名・屋号」が、入力された振込口座情報の「口座名義人」に含まれる。 ※法人の場合、代表者や担当者の個人口座を指定することは出来ません。	<input type="radio"/> はい <input type="radio"/> いいえ/不明 (修正)	
② 【個人事業主の場合のみ】「代表者氏名」が、入力された振込口座情報の「口座名義人」と一致する。	<input type="radio"/> はい <input type="radio"/> いいえ/不明 (修正)	

【添付された通帳等書類の有効性】

事務局確認内容	事務局確認欄	備考
③ 振込口座が確認できる通帳等の書類が正しく添付されている。 ※インターネットバンキング等で通帳がない場合は、キャッシュカードや利用明細でも以下④～⑨の内容が確認できれば可。	<input type="radio"/> はい <input type="radio"/> いいえ/不明 (修正)	

【添付された通帳等書類と入力欄の確認】

事務局確認内容	事務局確認欄	備考
④ 入力された「金融機関コード」と、添付した通帳等の書類に記載された「金融機関コード」の内容が一致する。	<input type="radio"/> はい <input type="radio"/> いいえ/不明 (修正)	
⑤ 入力された「金融機関名」と、添付した通帳等の書類に記載された「銀行名」の内容が一致する。	<input type="radio"/> はい <input type="radio"/> いいえ/不明 (修正)	
⑥ 入力された「支店コード」と、添付した通帳等の書類に記載された「店番号/支店番号」の内容が一致する。	<input type="radio"/> はい <input type="radio"/> いいえ/不明 (修正)	
⑦ 入力された「支店名」と、添付した通帳等の書類に記載された「店名/支店名」の内容が一致する。	<input type="radio"/> はい <input type="radio"/> いいえ/不明 (修正)	
⑧ 入力された「預金種別」と、添付した通帳等の書類に記載された「預金種別」の内容が一致する。	<input type="radio"/> はい <input type="radio"/> いいえ/不明 (修正)	
⑨ 入力された「口座番号」と、添付した通帳等の書類に記載された「口座番号」の内容が一致する。	<input type="radio"/> はい <input type="radio"/> いいえ/不明 (修正)	
⑩ 入力された「口座名義人」と、添付した通帳等の書類に記載された「お名前」の内容が一致する。	<input type="radio"/> はい <input type="radio"/> いいえ/不明 (修正)	

2

編集 編集完了 口座取り下 TOPICに戻る



## 各項目の詳細

## ④口座の登録 | 詳細画面

## 1 口座登録ステータス

◆登録状況に応じて以下が表示されます。

ステータス	状態
作成中	[編集]画面において[仮保存]している
編集完了	[編集]画面において編集が完了し、[保存]している
審査中	事業者の編集・提出が完了し、事務局が審査を行っている
修正依頼*1	事務局が審査の過程で修正が必要と判断し、事業者に対し、確認・修正し、 <b>再提出</b> を求めている
承認済*1	事務局の審査が完了した状態
口座却下*1	不適切な口座と判断され、事務局が登録を却下している (他人の口座を登録した場合等、再編集できません)

\*1 審査進捗のメール受信設定を「受信する」にしている場合、登録されているメールアドレスに通知が届きます。

## 2 ボタン

◆[詳細]画面では、**1**のステータスに応じたボタンが表示されます。それぞれ以下の動作を行います。なお、ボタンがグレーの場合、その操作はできません。

手順(ボタン)	手順の詳細
<b>編集</b>	口座情報の[編集]画面に遷移します。
<b>編集完了</b>	[保存]した口座情報に間違いがないことを確認し、編集を完了します。
※[編集完了]すると表示されるボタンが下記のように変わります。	
<b>作成中に戻す</b>	[編集完了]を解除します。
<b>書類添付</b>	口座情報が確認できる通帳のコピー等を添付します。
<b>提出</b>	口座の登録依頼を提出し、事務局に審査依頼を行います。
<b>口座取下</b>	編集中の口座を削除します。(再編集できません)
<b>TOPに戻る</b>	[TOP]画面に戻ります。

## 3 編集状況

◆[編集]画面で入力・登録した情報を確認できます。

## 4 添付状況

◆[添付書類登録]で登録済みの添付書類を確認できます。

※書類の添付は、事業者登録と同様の手順(P30~33)です。説明は省略します。



## 変更依頼について

「変更依頼」機能は利用者が編集できない項目の修正を事務局へ依頼する機能です。

**利用者自身で編集可能な項目の変更やその他の目的に利用できません。(事務局は対応しません)**

なお、事務局での変更依頼対応は、対応完了までに一定の時間を要します。

### 【登録情報の変更依頼 | 検索画面のイメージ】

※実際の画面は、イメージと異なる場合があります。

**1** 新規作成

**2** 依頼書のダウンロード

**3** 検索

**4** 検索結果

管理情報	登録事業者番号	S000000
事業者名	〇〇株式会社	

検索	検索	リセット
依頼種別	選択してください	変更依頼ステータス
作成日	年 月 日 ~ 年 月 日	作成中
確認依頼日	年 月 日 ~ 年 月 日	提出済 (事務局確認中)
依頼却下日	年 月 日 ~ 年 月 日	確認依頼 (事業者確認中)
		依頼完了
		依頼却下
		未指定
		初回提出日
		依頼完了日
		確認フラグ (事業者)
		有効
		無効
		未指定

検索結果	前を表示	次を表示	1 / 1 ページ	1 - 1 件 / 1 件		
詳細	000000000	(1) 【依頼書不要】審査中の事業者・GXへの協力表明・口座登録の取り下し; 作成中	ステータス	作成日	初回提出日	依頼完了日
				2026/03/15 18:00		

### 各項目の詳細

#### 登録情報の変更依頼 | 検索画面

##### 1 新規作成

◆変更依頼を新規作成し、[編集]画面に遷移します。

##### 2 依頼書のダウンロード

◆変更依頼には依頼内容により「登録情報等変更依頼書」の提出が必要です。(押印必須)

##### 3 検索条件

◆任意で設定し、[検索]ボタンを押すと、検索結果が表示されます。

##### 4 検索結果

◆過去に作成した変更依頼のうち、検索条件に合致するものが表示されます。  
[詳細]から[詳細]画面に遷移し、編集や添付を行うことができます。



## 続き 変更依頼について

### 【登録情報の変更依頼 | 編集画面のイメージ】

※実際の画面は、イメージと異なる場合があります。

### 各項目の詳細 登録情報の変更依頼 | 編集画面

#### 1 ボタン

- ◆表示されたボタンをクリックすると、以下の動作を行います。なお、仮保存の機能はありません。
- ◆登録にあたっては、依頼内容により「登録情報等変更依頼書」の提出が必要です。

ボタン	動作
	入力した編集情報を登録し、[詳細]画面に移移します。 ※初回に[登録]ボタンをクリックした後は、ボタン名が[更新]に変わります。

#### 2 変更内容

- ◆以下の項目を入力して登録を進めます。
- ◀入力項目▶ (◀必須▶は、入力が必要な項目です)

項目	内容
依頼種別 ◀必須▶	プルダウンから変更依頼をする項目を選びます。 (1)【依頼書不要】 審査中の事業者・口座登録の取り下げ(再提出可) (2)【要依頼書添付】 登録完了後の事業者情報の変更(社名・代表者変更等) (3)【要依頼書添付】 登録完了後の事業者情報の変更(個人事業主の所在地変更等) (4)【要依頼書添付】 社名変更等に伴う口座名義の変更 ※(2)~(4)の変更依頼は、「登録情報等変更依頼書」の提出が必要です。
依頼内容 ◀必須▶	依頼内容を入力してください。 <入力例> 画面名 : ①事業者登録の情報 項目名 : 宅地建物取引業許可 変更内容 : (変更前)東京都知事許可 (10) 第000000号 (変更後)国土交通大臣許可 (11) 第123456号
確認フラグ(事業者)	利用者が任意にチェックして利用できます。 依頼内容が反映されたことの識別等に利用してください。 ※登録後に表示される項目のため、新規登録時には表示されません。 変更依頼の更新時にチェックできます。  ◀更新時の編集画面▶ 

#### 3 事務局使用欄等

- ◆事務局の作業完了後、「依頼完了フラグ」にチェックが入ります。



## 続き 変更依頼について

### 【登録情報の変更依頼 | 詳細画面のイメージ】

※実際の画面は、イメージと異なる場合があります。

1 提出 編集 戻る

2

依頼番号	000000000
依頼種別	(1) 【依頼急不要】審査中の事業者・GXへの協力表明・口屋登録の取り下げ (再申請)
変更依頼ステータス	作成中
依頼内容	テスト
確認フラグ (事業者)	無効
履歴 (依頼内容)	2026/03/15 18:00
履歴 (事務局コメント)	
初回提出日時	
確認依頼日	
依頼完了日	
依頼印下日	

3

1

変更依頼添付

変更依頼添付の編集

登録 キャンセル

全て開く | 全て閉じる

変更依頼添付

変更依頼 000000000

添付タイプ **必須** 選択してください

添付ファイル **必須** ファイルの選択 ファイルが選択されていません

備考

登録 キャンセル

### 各項目の詳細 登録情報の変更依頼 | 詳細画面

#### 1 ボタン

◆表示されたボタンをクリックすると、それぞれ以下の動作を行います。

※変更依頼対応は、対応完了までに一定の時間を要します。

ボタン	動作
提出	変更依頼内容の入力および必要に応じて添付を行い、事務局に変更依頼を提出します。 ※[提出]ボタンをクリックしないと事務局に変更依頼を提出したことにはなりません。
編集	変更依頼の[編集]画面に遷移します。

#### 2 編集状況

◆[編集]画面で入力・登録した情報を確認できます。

※変更依頼が提出されると「初回提出日時」に提出した日時が表示されます。

※審査進捗のメール受信設定を[受信する]にしている場合、登録されているメールアドレスに変更依頼ステータスに関する通知が届きます。

#### 3 変更依頼書の添付

◆[追加]ボタンをクリックすると、別画面が表示されます。以下の項目を選択して登録を進めます。

◀入力項目▶ (◀必須▶は、入力が必要な項目です)

項目	内容
添付タイプ <b>必須</b>	「登録情報等修正依頼書」または「その他」を選択してください。
添付ファイル <b>必須</b>	添付するファイルを選択してください。
備考	必要に応じてご使用ください。



住宅省エネ  
2026キャンペーン



## 第3章

# GXアカウントについて

GXアカウント 編



## 変更依頼について

ログイン画面へはGXアカウント発行メールに記載されたURLより遷移します。  
(<https://portal.jutaku-shoene2026.mlit.go.jp/app/gem/>)

### 【ログイン画面のイメージ】

※実際の画面は、イメージと異なる場合があります。

ブラウザの「戻る」ボタンは使用できません

【共通ポータル】住宅省エネ2026キャンペーン

### ログイン

1 ID

パスワード   
※パスワードをお忘れの場合はこちら

ログイン

2 ※ 5回以上パスワード（仮パスワードを含む）を間違えて入力した場合、当該パスワードはロックされログインが行えなくなります。  
（パスワードが正しいにも関わらず、ログインできない方は上の「※パスワードをお忘れの場合はこちら」からパスワードをリセットしてください。）

※ ログインやポータルの操作については「住宅省エネポータル操作説明書」をご確認ください。  
（記載内容についてのお問い合わせには対応しない場合があります）

- 住宅省エネポータル操作説明書（統括アカウント編）

3 <推奨環境>

OS： Windows 11 / macOS 14  
ブラウザ： Microsoft Edge, Firefox, Google Chrome, Safari  
(いずれも最新版)

※上記、環境であってもパソコン設定により、ご利用できない、正しく表示されない場合があります。

### 各項目の詳細

#### ログイン画面

#### 1 ID、パスワードを入力し、[ログイン]ボタンをクリック

- ◆初回ログイン時は統括アカウント発行メールに記載された「ユーザーID」「仮パスワード」を入力してください。  
(メールの件名：「※要保管※【住宅省エネ2026キャンペーン】住宅省エネポータル GXアカウント発行のお知らせ」)
- ※仮パスワードは、初回ログイン時のみに使用します。2回目以降は **3** で設定したパスワードを入力してください。

#### 2 ログインを行う上での注意事項を確認

- ◆5回以上パスワード(仮パスワードを含む)を間違えて入力した場合、当該パスワードはロックされ、ログインが行えなくなります。パスワードが正しいにも関わらず、ログインできない方は、[※パスワードをお忘れの場合はこちら]をクリックし、パスワードをリセットしてください。

#### 3 推奨環境

- ◆本ポータルにおける推奨環境です。
- ◆推奨環境以外での利用は正しく動作が行われない場合がありますので、推奨環境で利用してください。

## パスワード変更画面

初回ログイン時は、パスワードの変更が必要です。

### 【パスワード変更画面 / 初回ログイン時のイメージ】

※実際の画面は、イメージと異なる場合があります。

### 【パスワード変更画面 / 2回目ログイン以降のイメージ】

## 各項目の詳細

### パスワード変更画面

#### 1 新しいパスワードを入力し、[変更(保存)]ボタンをクリック

※統括アカウント時に発行された「仮パスワード」は、初回ログイン時に「新しいパスワード」への変更が必要です。パスワードの変更後は、TOP画面へと遷移します。

※2回目以降のログイン時のパスワード変更画面は、[利用者ボタン]から遷移できます。

◆2回目以降のログイン時は、「新しいパスワード」でログインを行ってください。

◆パスワードは大文字を含む半角英字・数字・記号を組み合わせた12桁以上のものを入力してください。パスワードは使い回し(他のシステムやインターネットサービスで同一のパスワードを使用すること)をしないでください。本ポータル用のパスワードを設定してください。

#### 2 当アカウントを削除する場合は、[アカウント削除]ボタンをクリック

◆GX建築事業者登録ステータスが「作成中」「編集完了」「修正依頼」以外の場合はアカウントを削除できません。(事業者登録ステータスの詳細はP63を参照)

## TOP画面の構成

ログイン後はTOP画面に遷移します。

## 【TOP画面のイメージ】

※実際の画面は、イメージと異なる場合があります。

1 **ログイン** (ログイン) (パスワードを入力してログイン)

2 **ユーザー名** (省エネ 太郎)

3 **ナビゲーションメニュー** (TOPに遷移) GX協力表明 利用者情報 変更依頼

4 **最終ログイン日時** 2026/03/07 16:31:04

5 **お知らせ** (重要) 本アカウントは、GX志向型の分譲住宅を建築するゼネコンや下請業者で、いずれの事業にも自ら交付申請を行わない事業者が「GXへの協力表明の登録」を行うためのアカウントです。既に「住宅省エネ支援事業者・継続アカウント」を取得している場合は、「住宅省エネ支援事業者・継続アカウント」から「GXへの協力表明の登録」を行ってください。【その他】本アカウントは継承してください。GXへの協力表明の登録について、詳しくはこちら

6 **▼基本情報**  
 登録区分  住宅省エネ支援事業者 (いずれかの事業において自ら交付申請を行う事業者)  GX表明のみを行うGX建築事業者 (GX志向型の分譲住宅を建築するゼネコンや下請業者で、いずれの事業にも自ら交付申請を行わない事業者)  
 登録事業者番号 S000000 連携用パスワード -  
 参加する事業  みらいエコ住宅2026事業  先進的窓リノベ事業  給湯省エネ事業  賃貸集合給湯省エネ事業  
 (  注文住宅の新築、賃貸住宅の新築  新築分譲住宅の新築  リフォーム工事 ) (  エネルギー小売業者に該当する  リース事業者 ) (  リース事業者 )

7 **▼本アカウントの利用者情報**  
 アカウント発行日 2025/03/15 15:00 継続ログイン 2025/03/17 18:00  
 氏名 省エネ 名 太郎  
 メール受信設定  受信する  受信しない ポータル関連資料 https://jutaku-shoene2026.mlit.go.jp/portal-download/

8 **▼必要情報の登録状況**  
 GXへの協力表明の登録 **作成中** **登録・更新** ※GX志向型の分譲住宅を建築するゼネコンや下請業者で、いずれの事業にも自ら交付申請を行わない事業者が行う登録です。※【承認済(表明完了)】後は、GX建築事業者として本事業のHPに公表されます。

**▼注意事項**  
 <パスワードは定期的に更新してください>  
 第三者による不正利用を防ぐために、定期的なパスワードの変更をお願いします。パスワードは、ユーザ情報変更から変更することができます。

**▼各種リンク**  
 ・ 住宅省エネ2026キャンペーン ホームページ  
<https://jutaku-shoene2026.mlit.go.jp/>  
 ・ みらいエコ住宅2026事業 ホームページ  
<https://mirai-eco2026.mlit.go.jp/>  
 ・ 先進的窓リノベ2026事業 ホームページ  
<https://window-renovation2026.env.go.jp/>  
 ・ 給湯省エネ2026事業 ホームページ  
<https://kyutou-shoene2026.meti.go.jp/>  
 ・ 賃貸集合給湯省エネ2026事業 ホームページ  
<https://shintai-shoene2026.meti.go.jp/>

**▼推奨ブラウザ**  
 本ポータルは、以下の<推奨環境>のOSおよびウェブブラウザでご利用頂くことを推奨します。推奨環境であっても端末の設定によっては、ご利用できない場合や正しく表示・出力されない場合があります。  
 <推奨環境>  
 OS: Windows 11 / macOS 14  
 ブラウザ: Microsoft Edge, Firefox, Google Chrome, Safari (いずれも最新版)  
 <本ポータルのドメイン> ※必要に応じて、以下ドメインのホワイトリスト登録等設定を行ってください。  
 [共通ポータル]: https://portal.jutaku-shoene2026.mlit.go.jp  
 [専用ポータル①]みらいエコ住宅2026事業: https://portal.mirai-eco2026.mlit.go.jp  
 [専用ポータル②]先進的窓リノベ2026事業: https://portal.window-renovation2026.env.go.jp  
 [専用ポータル③]給湯省エネ2026事業: https://portal.kyutou-shoene2026.meti.go.jp  
 [専用ポータル④]賃貸集合給湯省エネ2026事業: https://portal.chintai-shoene2026.meti.go.jp



## 各項目の詳細

## TOP画面

## 1 本ポータルすべての画面で、ブラウザの[戻る]ボタンは使用できません

- ◆本ポータルでは、ブラウザの[戻る]ボタンを使用した場合、正しく処理が行われなことがあります。必ず、画面内に配置された[〇〇に戻る]等のボタンを使用して、画面遷移を行ってください。

## 2 利用者ボタン

- ◆「ログアウト」または[パスワード変更]画面に遷移することができます。
- ※[パスワード変更]画面では、パスワード変更やアカウントの削除を行うことができます。

## 3 メニューバー

- ◆本ポータルのいずれの画面でも上部に設置されています。表示されている機能に、どの画面からでも遷移することができます。

## 4 最終ログイン日時

- ◆本統括アカウントで直近最後にログインした日時が表示されます。([本アカウントの利用者情報]内にも表示されています)

## 5 本キャンペーン全体のお知らせ情報

- ◆ポータルの利用者に向けた本キャンペーンに関するお知らせ事項を確認できます。

## 6 基本情報

◀登録区分：GX表明のみを行うGX建築事業者▶

- ◆GXアカウントに付与される本キャンペーンにおける「登録事業者番号」が表示されます。本情報はみらいエコ住宅2026事業のGX志向型住宅において、当該住宅の建築事業者ではないみらいエコ住宅事業者が交付申請を行う際に使用します。
- ◆交付申請時、GX建築事業者の[登録事業者番号]もしくは[事業者名]で、GX建築事業者の検索が可能です。

7 本アカウントの利用者情報 詳しくはP64~65

- ◆GXアカウント利用者の登録情報を確認できます。メニューバーの[利用者情報]から、詳細の確認等を行うことができます。
- ※異動や退職等により利用者に変更になった場合、速やかに更新を行ってください。
- ※「ポータル関連資料」は、本ポータルに関連する書式等の資料をダウンロードすることができます。

8 必要情報の登録状況 詳しくはP66~77

- ◆GXへの協力表明の登録状況を確認できます。[登録・更新]ボタンから、詳細の確認、登録手続き等を行うことができます。
- ◆GX志向型住宅(新築)を建築する事業者は登録が必要です。GXへの協力表明の登録を行った事業者は公表が必須となり、本キャンペーンのホームページで情報が公表されます。
- ※GXへの協力表明の表明完了(承認済)まで、GX志向型住宅を補助対象とする交付申請時に、本アカウントのGX建築事業者の検索・指定を行うことはできません。

GXへの協力表明の登録について

【GX建築事業者情報 | 詳細画面のイメージ】

※実際の画面は、イメージと異なる場合があります。

1

01 利用者登録 ⇒ 02 編集 ⇒ 03 編集完了 ⇒ 04 登録申請 TOPに戻る

2

◆管理情報◆

登録区分	<input type="radio"/> 住宅省エネ支援事業者 (いずれかの事業において自ら交付申請を行う事業者) <input checked="" type="radio"/> GX建築事業者 (GX志向型の分譲住宅を建築するゼネコンや下請業者で、いずれの事業にも自ら交付申請を行わない事業者)
GX建築事業者登録ステータス	作成中

3

◆GX建築事業者の情報◆

登録事業者番号 *	5000000
事業者種別 *	<input checked="" type="radio"/> 法人 <input type="radio"/> 個人事業主
法人番号 *	0000000000000
法人名 *	〇〇株式会社
代表者肩書 (法人は必須)	代表取締役
代表者氏名 *	省エネ 一郎
参加する事業 (編集不可)	<input type="checkbox"/> みらいエコ住宅2026支援事業 <input type="checkbox"/> (GX志向型住宅の基準を満たす) 注文住宅の新築、賃貸住宅の新築 (建築事業者)
建設業許可の有無 *	建設業許可番号
留意	<input type="checkbox"/> 以下に該当しません。(法人においては、役員等(実質的に経営に関与する者を含む)) 暴力団(暴力団員による不当な行為の防止等に関する法律(平成3年法律第77号)第2条第3号に規定する暴力団をいう。以下同じ。)又は暴力団員(同条第4号に規定する暴力団員をいう。以下同じ。)である者、不正の利益を目的若しくは第三者に損害を加える目的をもって暴力団員若しくは暴力団員を利用している者、資金等の供給若しくは便宜の供与等により直接的あるいは間接的に暴力団の維持、運営に協力し、若しくは関与している者、又は暴力団若しくは暴力団員であることを知りながらこれと社会的に非難されるべき関係を有している者

\*は公表対象です。

◆FUアンケート◆

「子育てグリーン住宅支援事業」においてGXへの協力に係る意思表明をした事業者のみ表明事項のフォローアップ調査への回答を行う必要があります。

[登録・更新](#)

◆表明内容◆

当社は、GX推進戦略において掲げられている以下から1つ「面」による投資促進の基本原則を理解し、脱炭素成長型経済構造移行推進対策補助金(脱炭素志向型住宅の導入支援事業)における事業者の登録に伴い、以下のアからホの必須事項及びクの任意事項のうち、チェックした項目について表明する。

- 資金調達手法を含め、企業が経営革新にコミットすることを大前提として、技術の革新性や事業の性質等により、民間企業のみでは投資利回りに困難な事業を対象とすること  
⇒ 本事業に事業費を投入し、本事業を活用しようとする事業者には、GXの主旨に合った経営革新にコミット(本表明書による表明)していただく必要があります。
- 産業競争力強化・経済成長及び排出削減のいずれの実現にも貢献するものであり、その市場規模・削減規模の大きさや、GX達成に不可欠な国内供給の必要性等を総合的に勘案して優先順位を付け、当該優先順位の高いものから支援すること  
⇒ GX志向型住宅の普及により排出削減の実現への貢献は自動的に担保されます。御社には、本事業による成果(売上げの増加等)を、御社の産業競争力強化・経済成長の実現に繋げていただく必要があります。
- 企業投資・税優遇の行動を促していく仕組みにつながる機軸・制度面の構築と一体的に講ずること  
⇒ 国により対応しますので、御社における対応は不要です。
- 国内の人的・物的投資拡大につながるもの(資源循環や、国内の市場など、国内経済での価値の循環を促す投資も含む。)を対象とし、海外に依存する投資促進など国内排出削減に効かない事業や、クレジットなど自費達成にしか効果が無い事業は、支援対象外とすること  
⇒ 国内の人的・物的投資拡大に繋げていただき、それにより、省エネ性能・断熱性能の高い住宅の供給力を強化し、国内の排出削減に繋げていただく必要があります。

いずれかを選択して、それぞれ対応する表明事項に記載された取組みについて、表明を行ってください。

GXリーグに参加している事業者 [リンク](#)  
(本事業においてはありません)

※デコ活についてはこちら [リンク](#)  
※デコ活応援団についてはこちら [リンク](#)

\*は公表対象です。

◆GX担当部署の情報 ◆GXの表明内容における進捗情報等の問い合わせ先になります。

担当部署	
担当者氏名	
担当者メールアドレス	
担当者連絡先(電話)	固定 携帯
GXへの取組に係る公表ページ	

4

◆登録情報のチェック項目◆

以下の項目すべてが正しく登録(事務局確認がすべて「はい」)されていない場合、事業者登録は完了しませんので、ご注意ください。

事務局確認内容	事務局確認値	備考
[007] すべての項目に対して入力完了している	<input type="radio"/> はい <input type="radio"/> いいえ/不明 (修正済)	

1

01 利用者登録 ⇒ 02 編集 ⇒ 03 編集完了 ⇒ 04 登録申請 TOPに戻る



## 各項目の詳細

## GX建築事業者情報 | 詳細画面

## 1 登録手順ボタン

- ◆GX建築事業者情報は、以下の手順ボタンを順番に進めることで登録を完了することができます。  
なお、**手順ボタンがグレーの場合、一つ前の手順を完了**してください。

手順(ボタン)	手続きの詳細
<b>[0] 利用者登録</b>	GX建築事業者情報の登録前に、本アカウントの利用者の情報を登録します。
<b>[1] 編集</b>	GX建築事業者情報の[編集画面]に遷移します。
<b>[2] 編集完了</b>	GX建築事業者情報の[編集画面]で保存した情報で間違いがないことを確認し、編集を完了します。
<b>[3] 登録申請</b>	登録内容を提出し、事務局に審査依頼を行います。
TOPに戻る	[TOP]画面に戻ります。

※[ **[2] 編集完了** ]ボタンをクリックした後で登録情報の誤りがあった場合、**[1] 再編集** からすべての手順をやり直してください。

## 2 申請管理情報

- ◆登録区分は、登録した事業者の区分が表示されます。
- ◆GX建築事業者登録ステータスには、登録状況に応じて以下が表示されます。

ステータス	状態
作成中	事業者が編集中で、手順が <b>[1]</b> の <b>[0]</b> <b>[1]</b> のいずれか
編集完了	事業者が編集中で、手順が <b>[1]</b> の <b>[2]</b>
審査中	事業者の編集・提出が完了し、事務局が審査を行っている
修正依頼*1	事務局が審査の過程で修正が必要と判断し、事業者に対し、確認・修正し、 <b>再提出</b> を求めている
承認済(登録完了)*1	事務局の審査が完了し、事業者登録が完了した状態
登録却下	不適切な登録申請と判断され、事務局が登録を却下している(添付した書類が正しくない等)

\*1 審査進捗のメール受信設定を「受信する」にしている場合、登録されているメールアドレスに通知が届きます。

## 3 編集状況

- ◆[編集画面]で入力・登録した情報を確認できます。

## 4 チェック項目

- ◆事務局が行う主な審査項目を表示しています。登録にあたり、間違いがないことを確認してください。

※不適切な登録申請については、事業者に事前の連絡なく登録を却下することがあります。  
登録却下された場合、当該アカウントからは一切の編集ができません。  
改めて登録を希望する場合、別途アカウントの取り直しから始める必要があります。



続き GXへの協力表明の登録について

## 【本アカウントの利用者の情報 | 詳細画面のイメージ】

※実際の画面は、イメージと異なる場合があります。

プラットフォーム（共通） GXアカウント  
ご利用できます。

【共通ポータル】住宅省エネ2026キャンペーン

TOPに戻る GX協力表明 利用者情報 変更依頼

### 本アカウントの利用者の情報 | 詳細画面

1 編集 GX協力表明へ TOPに戻る

異動・退職等により利用者が変更する場合は、必ず次の担当者へ引継ぎを行ってください。  
また、新しい担当者の方は必ずメールアドレスを含む登録情報を更新し、パスワードを変更してください。

#### アカウントの利用者情報

2

法人名（屋号）	〇〇株式会社
利用者部署	
利用者役職	
氏名	省エネ 太郎
事業所の住所	0000000 〇〇県 〇〇市 〇〇町〇丁目〇番〇号
事業所の電話	固定 000000000000 携帯 000000000000
両合連抄のメール受信設定	xxxxxxxx@xxxxx.co.jp <input checked="" type="radio"/> 受信する <input type="radio"/> 受信しない ※受信しないに設定しても、事務局が登録と判別するメールは送付されます。

3 登録メールアドレスの変更はこちら

#### ◆プライバシーポリシー、住宅省エネポータル利用規約への同意◆

4

同意

本キャンペーンおよび各事業のプライバシーポリシーをすべて確認し、同意の上でGXへの協力表明の登録を行う。

住宅省エネポータル利用規約を確認し、同意の上でGXへの協力表明の登録を行う。

1 編集 GX協力表明へ TOPに戻る

**異動や退職等により本アカウントの利用者が変更になった場合、速やかに更新を行ってください**  
 (更新を怠ったことによる事業者の不利益等に事務局は一切の責任を負いません)

## 各項目の詳細

## 本アカウントの利用者の情報 | 詳細画面

## 1 ボタン

◆表示されたボタンをクリックすると、それぞれ以下の動作を行います。

ボタン	動作
	利用者情報の[編集画面]に遷移します。
	GX建築事業者情報の[詳細画面]に遷移します。
	[TOP]画面に戻ります。

※[編集]画面では、画面の指示に従って編集を行ってください。

## 2 編集状況

◆[編集画面]で入力・登録した情報を確認できます。

## 3 メールアドレスの変更

◆[メールアドレス変更]画面に遷移します。

※新しいメールアドレスと本アカウントのログインパスワードを入力し、[変更]ボタンをクリックしてください。  
 新しいメールアドレス宛に確認メールが送付されます。

## 5 プライバシーポリシーおよび利用規約への同意

◆本キャンペーンと各構成事業のプライバシーポリシーおよび本ポータル利用規約を確認し、同意する場合はそれぞれチェックしてください。



## 続き GXへの協力表明の登録について

### 【GX建築事業者情報 | 編集画面のイメージ-(1)】

※実際の画面は、イメージと異なる場合があります。

【共通ポータル】 住宅省エネ2026キャンペーン
省エネ 太郎

**1** 保存 入力完了 [詳細へ戻る](#)

※必ず入力してください。

◆管理情報◆

登録区分  住宅省エネ支援事業者 (いずれかの事業において自ら交付申請を行う事業者)  GX建築事業者 (GX志向型の分譲住宅を建築するゼネコや下請業者で、いずれの事業にも自ら交付申請を行わない事業者)

GX建築事業者登録ステータス 作成中

◆GX建築事業者の情報◆

登録事業者番号 \* S000000

事業者種別 \*  法人  個人事業主

法人番号 \*  法人種別入力完了

法人種別  ※国税庁「法人番号公表サイト」で調べられます。

法人名 \*  ※編集できません。

代表者両書 (法人は必須)

代表者氏名 \* 氏  名

参加する事業 (編集不可)  みらいエコ住宅2026支援事業  (GX志向型住宅の基準を満たす) 注文住宅の新築、賃貸住宅の新築 (建築事業者)

**3** 建設業許可の有無 \*  建設業許可番号  あり  許可  業  号

なし (申請中または軽微な建築工事に限り行う事業者を含む)

**4** 留意 \*  以下に該当しません。(法人においては、役員等(実質的に経営に關与する者を含む))

暴力団(暴力団員による不当な行為の防止等に関する法律(平成3年法律第77号)第2条第2号に規定する暴力団をいう。以下同じ。)又は暴力団員(同条第4号に規定する暴力団員をいう。以下同じ。)である者、不正の利益を図る目的若しくは第三者に損害を加える目的をもって暴力団若しくは暴力団員を利用している者、資金等の供給若しくは便宜の供与等により直接的あるいは間接的に暴力団の維持、運営に協力し、若しくは関与している者、又は暴力団若しくは暴力団員であることを知りながらこれと社会的に非難されるべき関係を有している者

※は公表対象です。

◆FUIアカウント◆

「子育てグリーン住宅支援事業」においてGXへの協力に係る意思表明をした事業者のみ表明事項のフォローアップ調査への回答を行う必要があります。

登録・更新

◆表明内容◆

当社は、GX推進戦略において掲げられている以下からFUIの「国による投資促進の基本原则」を理解し、脱炭素成長型経済構造移行推進対策補助金(脱炭素志向型住宅の導入支援事業)における事業者の登録に伴い、以下のあらゆるの必須事項及びその任意事項のうち、チェックした項目について表明する。

- 資金調達手法を含め、企業が経営基盤にコミットすることを大前提として、技術の革新性や事業の性質等により、民間企業のみでは投資利益が真に困難な事業を対象とすること
  - ⇒本事業に事業者登録し、本事業を活用しようとする事業者には、GXの主旨に即した経営基盤にコミット(本表明書による表明)していただく必要があります。
- 産業競争力強化・経済成長及び排出削減のいずれの実現にも貢献するものであり、その市場規模・削減規模の大きさや、GX達成に不可欠な国内供給の必要性等を総合的に勘案して優先順位を付け、当該優先順位の高いものから支援すること
  - ⇒GX志向型住宅の普及により排出削減の実現への貢献は自動的に担保されます。御社には、本事業による成果(先上げの増加等)を、御社の産業競争力強化・経済成長の実現に活かしていただく必要があります。
- 企業投資・商業制の行動を実践していく仕組みにつながる構想・制度間の連携と一体的に講ずること
  - ⇒国により対応しますので、御社における対応は不要です。
- 国内的・物的投資拡大につながるもの(異業連携や、内需のみの市場など、国内経済での価値の価値を促す投資も含む。)を対象とし、海外に類する投資促進など国内排出削減に効かない事業や、クレジットなど自費達成にしか効果がない事業は、支援対象外とすること
  - ⇒国内的・物的投資拡大に繋がっていないとき、それにより、省エネ性能・断熱性能の高い住宅の供給力を強化し、国内の排出削減に繋がっていただく必要があります。

25GX表明データを表示

《事業者種別が[個人事業主]の場合、**2**の入力欄が異なります》

### 【GX建築事業者情報 | 編集画面のイメージ-(1) (個人事業主の場合)】

**2** 保存 入力完了 [詳細へ戻る](#)

◆GX建築事業者の情報◆

登録事業者番号 \* S000000

事業者種別 \*  法人  個人事業主

代表者氏名 \* 氏  名

屋号 \*

参加する事業 (編集不可)  みらいエコ住宅2026支援事業  (GX志向型住宅の基準を満たす) 注文住宅の新築、賃貸住宅の新築 (建築事業者)

建設業許可の有無 \*  建設業許可番号  あり  許可  業  号

なし (申請中または軽微な建築工事に限り行う事業者を含む)

留意 \*  以下に該当しません。(法人においては、役員等(実質的に経営に關与する者を含む))

暴力団(暴力団員による不当な行為の防止等に関する法律(平成3年法律第77号)第2条第2号に規定する暴力団をいう。以下同じ。)又は暴力団員(同条第4号に規定する暴力団員をいう。以下同じ。)である者、不正の利益を図る目的若しくは第三者に損害を加える目的をもって暴力団若しくは暴力団員を利用している者、資金等の供給若しくは便宜の供与等により直接的あるいは間接的に暴力団の維持、運営に協力し、若しくは関与している者、又は暴力団若しくは暴力団員であることを知りながらこれと社会的に非難されるべき関係を有している者

※は公表対象です。






## 各項目の詳細

## GX建築事業者情報 | 編集画面 - (1)

## 1 ボタン

◆表示されたボタンをクリックすると、それぞれ以下の動作を行います。

手順(ボタン)	手続きの詳細
	入力した編集情報を仮保存し、[詳細画面]に戻ります。(エラーチェックは行いません)
	入力した編集情報を保存し、[詳細画面]に戻ります。(入力エラーがあると保存できません) 保存後、[詳細画面]で <b>[2] 編集完了</b> が可能になります。
	何も保存しない状態で[詳細]画面に戻ります。(エラーチェックは行いません)

## 《事業者種別で[法人]を選択した場合》

## 2 GX建築事業者となる法人の情報を入力

◆法人とは、商業登記を行っている団体や企業を言います。  
事業者が法人の場合、国税庁が公表している法人情報を活用して以下の項目の登録を進めます。  
※《必須》は、入力が必要な項目です

項目	内容
法人番号 《必須》	自社等の法人番号を入力します。 法人番号は国税庁のホームページから検索できます。
法人名 (商号または名称)	法人番号から法人登記に登録されている情報を参照します。 入力は不要です。
代表者肩書 《必須》	法人登記に記載されている情報をそのまま入力します。 (法人の代表者以外で登録を完了することはできません)
代表者氏名 《必須》	

## 《事業者種別で[個人事業主]を選択した場合》

## 2 GX建築事業者となる個人事業主の情報

◆個人事業主とは、法人格を有さない事業者のことを言います。  
※《必須》は、入力が必要な項目です

項目	内容
氏名 《必須》	個人事業主本人の氏名を入力します。
屋号	屋号がある場合のみ入力します。

## 3 建設業許可の有無についてチェックし、建設業許可番号が「ある」場合は、建設業許可番号を入力

※建設業許可番号が「ない」には、建設業許可を申請中、または軽微な建築工事に限り行う場合も含まれます。

## 4 記載内容に該当しないことを確認し、チェック

続き GXへの協力表明の登録について

【GX建築事業者情報 | 編集画面のイメージ-(2)】

※実際の画面は、イメージと異なる場合があります。

以下に該当しません。(法人においては、役員等(実質的に経営に関与する者を含む))

**留意**

難力団(難力団員による不当な行為の防止等に関する法律(平成23年法律第77号)第2条第2号に規定する難力団をいう。以下同じ。)又は難力団員(同条第6号に規定する難力団員をいう。以下同じ。)である者、不正の利益を回る目的若しくは第三者に損害を加える目的をもって難力団若しくは難力団員を利用している者、資金等の供給若しくは難力団員を維持、運営に協力し、若しくは関与している者、又は難力団若しくは難力団員であることを知りながらこれと社会的に非難されるべき関係を有している者

※は公長対象です。

**5** **▶FLUアンケート**

「子育てグリーン住宅支援事業」においてGXへの協力に係る意思表明をした事業者のみ表明事項のフォローアップ調査への回答を行う必要があります。

[登録・更新](#)

**6** **▶表明内容**

当社は、GX推進戦略において掲げられている以下からIVの「国による投資促進策の基本原則」を理解し、脱炭素成長型経済構造移行推進対策補助金(脱炭素志向型住宅の導入支援事業)における事業者の登録に伴い、以下のアからホの必須事項及びホの任意事項のうち、チェックした項目について表明する。

I. 資金調達手法を含め、企業が経営革新にコミットすることを大前提として、技術の革新性や事業の性質等により、民間企業のみでは投資判断が真に困難な事業を対象とすること  
⇒ 本事業に事業者登録し、本事業を活用しようとする事業者は、GXの主旨に則した経営革新にコミット(本表明書による表明)していただく必要があります。

II. 高競争力強化・経済成長及び排出削減のいずれの実現にも資するものであり、その市場規模・削減規模の大きさや、GX達成に不可欠な国内供給の必要性等を総合的に勘案して優先順位を付け、当該優先順位の高いものから支援すること  
⇒ GX志向型住宅の普及により排出削減の実現への貢献は自動的に期待されます。貴社には、本事業による成果(先上げの増加等)を、貴社の競争力強化・経済成長の実現に結びつけていただく必要があります。

III. 企業投資・消費側の行動を変えていく仕組みにつながる規制・制度等の増進と一体的に講ずること  
⇒ 国により対応しますので、貴社における対応は不要です。

IV. 国内的・物的投資拡大につながるもの(資源循環や、内需のみの市場など、国内経済での価値の循環を促す投資も含む。)を対象とし、海外に寄る設備投資など国内排出削減に効かない事業や、クレジットなど自費達成にしか効果がない事業は、支援対象外とすること  
⇒ 国内的・物的投資拡大に繋がっていたり、省エネ性能・断熱性能の高い住宅の供給力を強化し、国内の排出削減に繋がっていたりする必要があります。

**a** [25GX表明データを表示](#)

**7** いずれかを選択して、それぞれ対応する表明事項に記載された取り組みについて、表明を行ってください。

GXリーグに参加している事業者 [リンク](#)  
(本事業においてはありません)

多排出者※1(中小企業※2を除く)の場合

以下の①から③のすべてを満たすことを表明します。

① 国の温室効果ガス排出削減目標達成に貢献するため、2050年までに温室効果ガスの排出量を削減目標とする  
ことを目指し、国内でのScope1・2に関する削減目標を設定・公表。かつ地球保証を毎年報告・公表する

② ①の目標達成ができない場合、クレジット等の活用を調達または未達成理由を報告・公表する

③ サプライチェーン全体でのGX実現に向けた取組を促進する

多排出者※1以外の者及び中小企業※2の場合

温室効果ガスの排出削減のための以下の取組を実施することを表明します。(該当するすべてに✓、一つ以上必須)

自社の二酸化炭素削減目標の策定  
(2050年又はそれ以前の削減目標を基本とし、可能であれば中期的な目標を設定)

自社の省エネ/再エネ目標の策定

設備更新時の省エネ設備の選択による省CO2化

再エネの導入(グリーン電力の購入含む)による省CO2化

サプライチェーン全体での二酸化炭素削減目標の把握などの取組

物流部門における環境率向上・共同配送などの取組

自社建築物のZEB化の推進

自社建築物への木材(CLTなど)の利用推進

※1: 地球温暖化対策推進法に基づく算定・報告・公表制度によって公表された令和5年度CO2排出量が20万t以上の者 [リンク](#)

※2: 中小企業基本法に規定する中小企業者に該当する者 [リンク](#)

**8** (イ) 省エネ住宅の普及

以下のとおり表明します。

当社が掲げる2026年度のZEH普及目標の達成に努めます。  
また、目標及び年度ごとの実績等を自社のホームページにおいて公表します。

2026年度に供給する住宅のうち、ZEH基準の水準の省エネ性能を満たす住宅の供給割合を2025年度から増進させます。

**9** (ウ) 温室効果ガス排出削減に資する製品等におけるコスト競争力の向上や国内企業の海外進出等。

いずれかを選択して、それぞれ対応する表明事項に記載された取り組みについて、表明を行ってください。

2025年度における新築住宅の供給数が2,000棟以上の場合(必須)

海外への進出計画について、表明内容を以下に記述してください。(300文字以内)

**表 明 事 項**

**記入欄**

**記入例**

- ・2030年までに海外(地域)における売り上げ●目標を目指す。
- ・2030年までに海外(地域)における供給戸数●戸を目指す。
- ・2030年までに海外(地域)における管理戸数●戸を目指す。

2025年度における新築住宅の供給数が2,000棟未満の場合(該当するすべてに✓、いずれか必須)

海外への進出計画について、表明内容を以下に記述してください。(300文字以内)

**表 明 事 項**

**記入欄**

**記入例**

- ・2030年までに海外(地域)における売り上げ●目標を目指す。
- ・2030年までに海外(地域)における供給戸数●戸を目指す。
- ・2030年までに海外(地域)における管理戸数●戸を目指す。

省エネ性能の高い製品等の積極的な採用

**10** (エ) 働き方改革の推進等

以下について、表明を行ってください。

働き方改革の推進等、必要な人材の確保に向けた取組を進めることを表明します。

※ 働き方改革についてはこちら [リンク](#)

※ 人材確保に効く「事例集」はこちら [リンク](#)

(オ) 次世代型太陽電池

68



## 各項目の詳細

## GX建築事業者情報 | 編集画面 - (2)

《住宅省エネ2025キャンペーンにおいてGXへの協力表明を行った一部の事業者のみ》

5 [登録・更新]ボタンをクリックし、現時点でのGXへの取組内容について入力

◆2025年度のGXへの参加表明を行った事業者は、2026年度のGX参加表明を行うにあたり、2025年度においてGX表明した内容のフォローアップ調査の回答を行う必要があります。

※フォローアップ調査への回答がない場合、住宅省エネ2026キャンペーンで「GXへの協力表明」をすることができません。

◆[登録・更新]ボタンをクリックすると、「子育てグリーン住宅支援事業」GXへの協力表明 フォローアップ調査 | 詳細画面へ遷移します。遷移後のページにて、調査票への入力を行ってください。詳しくはP72~77

※当該項目が表示されていない事業者は、入力の必要はありません。

6 表明する内容を確認

◆ [25GX表明データを表示]ボタンをクリックすると、住宅省エネ2025キャンペーン時に表明を行った内容が別タブで表示されます。

7 [(ア)総合]の内容について、該当するものを選択

◆GXリーグに参加している事業者は「GXリーグに参加をしている事業者」を選択してください。

◆GXリーグに参加をしている事業者[リンク]ボタンをクリックすると、GXリーグホームページの「参画企業一覧」が表示されます。

◆GXリーグに不参加で、温室効果ガス排出量算定・報告・公表(令和3年度)において温室効果ガス排出量が20万t以上であり、「中小企業」に該当しない事業者は[多排出者※1(中小企業※2を除く)の場合]を選択、表明事項を確認し、チェックをしてください。

◆GXリーグに不参加で、「多排出者」に該当しない、もしくは「中小企業」事業者は[多排出者※1以外の者及び中小企業※2の場合]を選択し、表明事項の該当するものすべてにチェックをしてください。(一つ以上必須)

◆※1[リンク]ボタンをクリックすると、「地球温暖化対策推進法に基づく算定・報告・表明制度 | CO2排出量20万t以上の者(令和5年度)」のリストが表示されます。

◆※2[リンク]ボタンをクリックすると、中小企業庁のホームページの「中小企業・小規模企業者の定義」が表示されます。

8 《必須》 [(イ)省エネ住宅の普及]の内容について、すべてにチェック

◆GX建築事業者として登録するためには、記載された2つの内容についてどちらも表明する必要があります。

9 《必須》 [(ウ)温室効果ガス排出削減に資する製品等におけるコスト競争力の向上や国内企業の海外進出等]の内容について、該当するものを選択

◆[2025年度における新築住宅の供給数が2000棟以上の場合]、[2025年度における新築住宅の供給数が2000棟未満の場合]のどちらかを選択してください。

◆[2025年度における新築住宅の供給数が2000棟以上の場合]選択した場合、[海外への進出計画について、表明内容を以下に記述してください(300文字以内)]にチェックをし、記入例を参考に[記入欄]へ入力してください。

◆[2025年度における新築住宅の供給数が2000棟未満の場合]選択した場合、[海外への進出計画について、表明内容を以下に記述してください(300文字以内)]、[省エネ性能の高い製品等の積極的な採用]のいずれかにチェックし、記述をする場合は記入例を参考に[記入欄]へ入力してください。

10 《必須》 [(エ)働き方改革の推進等]の内容についてチェック

◆※働き方改革についてはこちら[リンク]ボタンをクリックすると、厚生労働省のホームページ「働き方改革のポイントをチェック!」が表示されます。

◆※人材確保に効く「事例集」はこちら[リンク]ボタンをクリックすると、厚生労働省資料「人材確保のための雇用管理改善促進事業 人材確保に「効く」事例集」が表示されます。

## 続き GXへの協力表明の登録について

### 【GX建築事業者情報 | 編集画面のイメージ-(3)】

※実際の画面は、イメージと異なる場合があります。

11

(エ) 働き方改革の推進等

以下について、表明を行ってください。

働き方改革の推進等、必要な人材の確保に向けた取組を進めることを表明します。

※ 働き方改革についてはこちら [リンク](#)

※ 人材確保に効く「事例集」はこちら [リンク](#)

12

(オ) 次世代型太陽電池（ペロブスカイト）の採用。

住宅市場における調達環境が整った段階においては、積極的に次世代型太陽電池（ペロブスカイト）の採用を検討します。

12

(カ) GX率先実行宣言

我が国のGXの推進に貢献する建材等を対象製品とした「GX率先実行宣言」を行います。

※ 2025年度の新築住宅の供給数が2,000戸以上の場合のみ、必須です。

※ 「GXの推進に貢献する建材等」：次世代型太陽電池（ペロブスカイト）、グリーンステール、低炭素コンクリートのいずれか。

※ 対象製品の研究開発・製造ではなく、調達する旨の宣言が必要です。

※ GX率先実行宣言については以下のサイトをご覧ください。別途、同サイトから行ってください。

<https://gx-league.go.jp/>

13

(キ) GX推進取組強化

GXの推進に向けて、以下の取組強化を認めます。

※ 2025年度の新築住宅の供給数が2,000戸以上の場合のみ、必須です。

「GX志向型住宅」の供給

自社が供給する住宅のうち「GX志向型住宅」の割合に係る目標について、以下に記述してください。（300文字以内）

表  
明  
事  
項

記  
入  
欄

・2030年までに、自社が供給する住宅のうち、●●%以上を「GX志向型住宅」とするよう努めます。

「断熱性能等級7を満たす住宅」の供給

自社が供給する住宅のうち「断熱性能等級7」の住宅の割合、又は「断熱性能等級7」の住宅の供給や商品化、販売促進等に向けた取組・目標について、以下に記述してください。（300文字以内）

表  
明  
事  
項

記  
入  
欄

・2030年までに、自社が供給する住宅のうち、●●%以上を「断熱性能等級7」とするよう努めます。

・〇〇年までに、「断熱性能等級7」の住宅を商品化するように努めます。

・「断熱性能等級7」の住宅の供給に向けて、商品開発や低コスト化に努めます。

「蓄電池を設置した住宅」の供給

自社が供給する住宅のうち「蓄電池を設置した住宅」の割合に係る目標について、以下に記述してください。（300文字以内）

表  
明  
事  
項

記  
入  
欄

・2030年までに、自社が供給する住宅のうち、●●%以上で「蓄電池の設置」に努めます。

14

(任意)  
(ク) デコ活宣言等

以下について、ご協力いただける場合、表明を行ってください。

「デコ活」（販売業につながる新しい働きかた暮らしを創る国民運動）を推進するため、デコ活応援団（市民連携協議会）参加及びデコ活宣言を行います。

- ・△△を通じてデコ活を後押しします！  
（△△の例：販売業につながる製品、サービス、取組の展開など）
- ・生活・仕事の中で、△△を行い、デコ活を実践します！  
（△△の例：販売業につながるデコ活アクションなど）

※ デコ活についてはこちら [リンク](#)

※ デコ活の標記についてはこちら [リンク](#)

※は公表対象です。

15

◆GX担当部署の情報 ※GXの表明内容における進捗情報等の問い合わせ先になります。

担当部署

担当者氏名 氏  名

担当者メールアドレス

担当者連絡先（電話） 固定  携帯

GXへの取組に係る公表ページ

◆登録情報のチェック項目

以下の項目すべてが正しく登録（事務局確認がすべて「はい」）されていない場合、事業者登録は完了しませんので、ご注意ください。

事務局確認内容	事務局確認	備考
[007] すべての項目に対して入力が完了している	<input type="radio"/> はい <input type="radio"/> いいえ/不明（要修正）	

1

保存
入力完了
詳細へ戻る

70



## 各項目の詳細 GX建築事業者情報 | 編集画面 - (3)

## 11 &lt;&lt;必須&gt;&gt; [(オ)次世代型太陽電池(ペロブスカイト)の採用]についてチェック

<<2025年度の新築住宅の供給数が2,000戸以上の場合のみ(2,000戸未満は任意)>>

## 12 [(カ)GX率先実行宣言]の内容についてチェック

- ◆「GXの推進に貢献する建材等」は、次世代型太陽電池(ペロブスカイト)、グリーンスチール、低炭素コンクリートのいずれかです。
- ◆対象製品の研究開発・製造ではなく、調達する旨の宣言が必要です。
- ◆GX率先実行宣言はリンクより、GXリーグのホームページから行ってください。

<<2025年度の新築住宅の供給数が2,000戸以上の場合のみ(2,000戸未満は任意)>>

## 13 [(キ)GX推進取組強化]の内容について、住宅の供給に対し目標を設定しているものにチェック

- ◆2025年度の新築住宅の供給数が2,000戸以上の場合、すべての項目が必須です。  
[「GX志向型住宅」の供給][「断熱等性能等級7を満たす住宅」の供給][「蓄電池を設置した住宅」の供給]すべてにチェックし、記入欄を参考にすべての[記入欄]に入力してください。
- ◆2025年度の新築住宅の供給数が2,000戸未満の場合、任意です。  
目標を設定している項目にチェックし、記入欄を参考に[記入欄]に入力してください。

## 14 &lt;&lt;任意&gt;&gt; [(ク)デコ活宣言等]の内容についてチェック

- ◆※デコ活についてはこちら[リンク]ボタンをクリックすると、環境省のホームページ「デコ活くらしの中のエコロがけ」が表示されます。
- ◆※デコ活応援団についてはこちら[リンク]ボタンをクリックすると、環境省のホームページ「デコ活応援団(新国民運動官民連携協議会)」が表示されます。

## 15 GX担当部署の情報を入力

- ◆GXの表明内容における進捗情報等の問い合わせ先となります。

※<<必須>>は、入力が必須の項目です

項目	内容
担当部署 <<必須>>	当該表明内容について担当する部署名を入力します。
担当者氏名 <<必須>>	当該表明内容について担当する担当者氏名を入力します。
担当者メールアドレス <<必須>>	当該担当者のメールアドレスを入力します。
担当者連絡先(電話) <<必須>>	当該部署もしくは当該担当者の電話番号を入力します。
GXへの取組に係る公表ページ	当該事業者がGXへの取組についてホームページにて公表している場合、ホームページのURLを入力します。



続き GXへの協力表明の登録について

【「子育てグリーン住宅支援事業」GXへの協力表明 フォローアップ調査

【詳細画面のイメージ】

※実際の画面は、イメージと異なる場合があります。

1 **編集**

2 **25GX表明データを表示**

3

4

【共通ポータル】住宅省エネ2026キャンペーン

「子育てグリーン住宅支援事業」GXへの協力表明 フォローアップ調査

「子育てグリーン住宅支援事業」GXへの協力表明 フォローアップ調査の詳細

「子育てグリーン住宅支援事業」において、GXへの協力表明を行っている事業者は、表明内容の履行状況について回答してください。

「子育てグリーン住宅支援事業」において表明された種別で、回答が必要な設問が異なります。

- ・GXリーグに参加している事業者の場合 (Q1~9,Q22~33)
- ・多額出資※1の場合 (Q1,Q10~13,Q22~33)
- ・多額出資※1以外の普及が中小企業※2の場合 (Q1,Q10,Q14~33)

※1 地球温暖化対策推進法に基づく算定・報告、公表制度によって公表された令和5年度CO2排出量が20万t以上の者  
 ※2 中小企業基本法に規定する中小企業者に該当する者

事業者登録番号	S000000	事業者名	〇〇株式会社
FU登録日 (初回)		FU登録日 (最新)	
- (A) GXリーグについての確認			
Q1	【表明書A (必須事項)】 貴社の「GXリーグ」への参加状況についてお答えください。	A1	
Q2	Q1で「参加している」と回答された事業者様にお伺いします。 令和7年度の排出量削減目標 (GX-ETS) における、Scope 1の2030年度温室効果ガス削減目標の達成見込みについてお答えください。	A2	
Q3	Q1で「参加している」と回答された事業者様にお伺いします。 令和7年度の排出量削減目標 (GX-ETS) における、Scope 2の2030年度温室効果ガス削減目標の達成見込みについてお答えください。	A3	
Q4	Q1で「参加している」と回答された事業者様にお伺いします。 令和7年度における「2050年カーボンニュートラル宣言」の実施状況、およびその達成に向けた自社トランザクション削減※3の取組状況についてお答えください。 ※トランザクション削減には、①CH4の削減率、②GX-ETSにおける国内削減目標もしくは目標が別途定められた2030年度の定量的削減目標、③期限を定めた具体的な取組、④取組を履行するためのリソース割当てを要として含む。	A4	
Q5	Q1で「参加している」と回答された事業者様にお伺いします。 令和7年度における排出削減目標 (GX-ETS) の進捗、および取引状況 (超過削減率・カーボンプリキット) の公表状況をお答えください。	A5	
Q6	Q1で「参加している」と回答された事業者様にお伺いします。 令和7年度における排出削減目標 (GX-ETS) の進捗、および取引状況 (超過削減率・カーボンプリキット) の公表状況をお答えください。	A6	
Q7	Q1で「参加している」と回答された事業者様にお伺いします。 令和7年度における、サブプライム上場の取組、生活者に対するCFP教育等の取組を進じた、付加価値提供や顧客満足度の向上、または計画状況についてお答えください。	A7	
Q8	Q1で「参加している」と回答された事業者様にお伺いします。 令和7年度における、社会貢献、教育支援、NGO等の市民社会との連携活動に関する意見交換会等の実施、または計画状況についてお答えください。	A8	
Q9	Q1で「参加している」と回答された事業者様にお伺いします。 令和7年度における、インバウンド削減や削減削減、カーボン・オフセット商品の投入等を進じた「グリーン市場」拡大の取組状況についてお答えください。	A9	
- (A) GXリーグ参加者以外への確認			
Q10	Q1で「参加していない」と回答された事業者様にお伺いします。 GX建築事業者登録時に表明した貴社の取組状況についてお答えください。	A10	
Q25	Q22で100年未満と回答された事業者様にお伺いします。 「2030年に向けて、ZEH標準の水準の省エネ性能を満たす住宅の供給割合を増加させます。」という取組の進捗状況をお答えください。	A25	
- (B) 「海外への進出」の確認			
Q26	【表明書B (必須事項)】 令和7年度における貴社の「海外への進出」の取組状況についてお答えください。 (GX建築事業者登録表明の際、「海外への進出」を自社の取組として選択していない場合は、回答選択数の「本項目は対象外」を選択してください。)	A26	
Q27	令和7年度における「省エネ性能の高い製品等の積極的な採用」の進捗状況についてお答えください。 (GX建築事業者登録表明の際、「省エネ性能の高い製品等の積極的な採用」を自社の取組として選択していない場合は、回答選択数の「本項目は対象外」を選択してください。)	A27	
- (C) 必要な人材の確保に向けた取組の確認			
Q28	【表明書C (必須事項)】 令和7年度の「働き方改革の推進等、必要な人材の確保に向けた取組」の実施状況についてお答えください。	A28	
- (D) デジタル取組の確認			
Q29	【表明書D (任意事項)】 令和7年度の「デジタル取組 (市民連携推進) 参加及びデジタル推進の実施」の状況についてお答えください。 (GX建築事業者登録表明の際、「デジタル取組 (市民連携推進) 参加及びデジタル推進の実施」を自社の取組として選択していない場合は、回答選択数の「本項目は対象外」を選択してください。)	A29	
- (E) GX率先実行宣言の確認			
Q30	【表明書E (任意事項)】 令和7年度の「GX率先実行宣言」の実施状況についてお答えください。 (GX建築事業者登録表明の際、「GX率先実行宣言」を自社の取組として選択していない場合は、回答選択数の「本項目は対象外」を選択してください。)	A30	
- その他の確認			
Q31	【表明書以外】 令和7年度の貴社における「自社建築物のZEH化の推進」について、進捗状況をお答えください。 ※Q29で「自社建築物のZEH化の推進」について回答されている場合 (=表明事項として選択された方) : 回答選択数の「本項目は対象外」を選択してください。 ※Q29で「自社建築物のZEH化の推進」について回答されていない場合 (=表明事項として選択されていない方) : 表明書の取組事項ではありませんが、GXへの協力に貢献する取組事項として、進捗状況をお答えください。現時点で「自社建築物のZEH化の推進」に取り組んでいない場合は、回答選択数の「本項目は対象外」を選択してください。	A31	
Q32	【表明書以外】 令和7年度の「GX率先実行宣言対象物品の調達」の状況についてお答えください。 ※表明書の取組事項ではありませんが、GXへの協力に貢献する取組事項として、進捗状況をお答えください。 (GX率先実行宣言をしていない場合においても、お答えください。) ※現時点で「GX率先実行宣言対象物品の調達」に取り組んでいない場合は、回答選択数の「本項目は対象外」を選択してください。	A32	
Q33	【表明書以外】 令和7年度における「補助対象製品の販売拡大に向けた取組」の実施状況についてお答えください。 ※表明書の取組事項ではありませんが、GXへの協力に貢献する取組事項として、進捗状況をお答えください。 ※現時点で「補助対象製品の販売拡大に向けた取組」に取り組んでいない場合は、回答選択数の「本項目は対象外」を選択してください。	A33	

1 **編集**



住宅省エネ2025キャンペーンにおいて、GXへの協力表明を行った一部の事業者は、本キャンペーンの登録時に現時点でのGXへの取組状況の登録を行ってください。  
**2025年度においてGX表明した内容のフォローアップ調査の回答を行う必要があります。**


※フォローアップ調査への回答がない場合、住宅省エネ2026キャンペーンで「GXへの協力表明」をすることができません。

## 各項目の詳細

## 「子育てグリーン住宅支援事業」GXへの協力表明 フォローアップ調査 | 詳細画面

## 1 ボタン

◆表示されたボタンをクリックすると、以下の動作を行います。

手順(ボタン)	手続きの詳細
	「子育てグリーン住宅支援事業」GXへの協力表明 フォローアップ調査の[編集画面]に遷移します。

## 2 [25GX表明データを表示]ボタン

◆クリックすると、住宅省エネ2025キャンペーン時に表明を行った内容が別タブで表示されます。

## 3 管理情報

- ◆[事業者登録番号]は、当該住宅省エネ支援事業者に附番された番号が表示されます。
- ◆[事業者名]は、事業者情報の登録時に入力した内容が表示されます。
- ◆[FU登録日(初回)]は、「子育てグリーン住宅支援事業」GXへの協力表明 フォローアップ調査の[編集画面]にて、最初に保存を行った日付です。
- ◆[FU登録日(最新)]は、「子育てグリーン住宅支援事業」GXへの協力表明 フォローアップ調査の[編集画面]を直近で保存を行った日付です。

## 4 編集状況

◆[編集画面]で入力・登録した情報を確認できます。

## 続き GXへの協力表明の登録について

# 【「子育てグリーン住宅支援事業」GXへの協力表明 フォローアップ調査 | 編集画面のイメージ(1)】

※実際の画面は、イメージと異なる場合があります。

トップに戻る
GX協力表明
利用者情報
変更記録

「子育てグリーン住宅支援事業」GXへの協力表明 フォローアップ調査

「子育てグリーン住宅支援事業」GXへの協力表明 フォローアップ調査の編集

1 保存
全て開く | 全て閉じる

「子育てグリーン住宅支援事業」において、GXへの協力表明を行っている事業者は、表明内容の履行状況について回答してください。

「子育てグリーン住宅支援事業」において表明された種別と、回答が必要な設問が異なります。

- ・ GXリーグに参加している事業者の場合 (Q1~9,Q22~33)
- ・ 多排出者※1の場合 (Q1,Q10~13,Q22~33)
- ・ 多排出者※1以外の者及び中小企業※2の場合 (Q1,Q10,Q14~33)

※1 地球温暖化対策推進法に基づく算定・報告・公表制度によって公表された令和5年度CO2排出量が20万t以上の者  
 ※2 中小企業基本法に規定する中小企業者に該当する者

2 [25GX表明データを表示]

事業者登録番号 S000000

事業者名 ○株式会社

FU登録日(初回)

FU登録日(最新)

-(ア) GXリーグについての確認

Q1	【表明書A(必須事項)】 貴社の「GXリーグ」への参加状況についてお答えください。	A1	<input type="radio"/> 参加している <input type="radio"/> 参加していない
Q2	Q1で「参加している」と回答された事業者等にお問います。 令和7年度の排出量削減目標(GX-ETS)における、Scope 1の2030年度温室効果ガス削減目標の達成見込みについてお答えください。	A2	<input type="radio"/> 計画を上回る水準で推移している <input type="radio"/> 概ね計画通りに推移している <input type="radio"/> 計画を下回る水準で推移している <input type="radio"/> 現時点ではわからない
Q3	Q1で「参加している」と回答された事業者等にお問います。 令和7年度の排出量削減目標(GX-ETS)における、Scope 2の2030年度温室効果ガス削減目標の達成見込みについてお答えください。	A3	<input type="radio"/> 計画を上回る水準で推移している <input type="radio"/> 概ね計画通りに推移している <input type="radio"/> 計画を下回る水準で推移している <input type="radio"/> 現時点ではわからない
Q4	Q1で「参加している」と回答された事業者等にお問います。 令和7年度における「2050年カーボンニュートラル宣言」の実施状況、およびその達成に向けた自社トランジション戦略※の策定状況についてお答えください。 ※トランジション戦略には、①CHの目標年度、②GX-ETSにおける節減削減目標もしくは自らが別途定める2030年度の定量的削減目標、③期間を定めた具体的施策、④戦略を履行するためのガバナンス体制を要綱として書く。	A4	<input type="radio"/> 計画を上回る水準で推移している <input type="radio"/> 概ね計画通りに推移している <input type="radio"/> 計画を下回る水準で推移している <input type="radio"/> 現時点ではわからない
Q5	Q1で「参加している」と回答された事業者等にお問います。 令和7年度における排出削減目標(GX-ETS)の進捗、および取引状況(超過削減率・カーボンクレジット)の公表状況をお答えください。	A5	<input type="radio"/> 計画を上回る水準で推移している <input type="radio"/> 概ね計画通りに推移している <input type="radio"/> 計画を下回る水準で推移している <input type="radio"/> 現時点ではわからない
Q6	Q1で「参加している」と回答された事業者等にお問います。 令和7年度におけるサブライチエーション上流の事業者に対する2050年カーボンニュートラルに向けた排出削減の削減率の策定、または計画状況をお答えください。	A6	<input type="radio"/> 計画を上回る水準で推移している <input type="radio"/> 概ね計画通りに推移している <input type="radio"/> 計画を下回る水準で推移している <input type="radio"/> 現時点ではわからない
Q7	Q1で「参加している」と回答された事業者等にお問います。 令和7年度におけるサブライチエーション下流の事業者・生活者に対するCFP表示等の取組を適切に、付加価値向上や削減率の策定、または計画状況についてお答えください。	A7	<input type="radio"/> 計画を上回る水準で推移している <input type="radio"/> 概ね計画通りに推移している <input type="radio"/> 計画を下回る水準で推移している <input type="radio"/> 現時点ではわからない
Q8	Q1で「参加している」と回答された事業者等にお問います。 令和7年度における、生活者・教育機関、NGO等の市民社会との気候変動対策に関する意見交換会等の実施、または計画状況についてお答えください。	A8	<input type="radio"/> 計画を上回る水準で推移している <input type="radio"/> 概ね計画通りに推移している <input type="radio"/> 計画を下回る水準で推移している <input type="radio"/> 現時点ではわからない
Q9	Q1で「参加している」と回答された事業者等にお問います。 令和7年度における、インバートメント流出削減削減率、カーボン・オフセット製品の投入等を通じた「グリーン市場」拡大への取組状況についてお答えください。	A9	<input type="radio"/> 計画を上回る水準で推移している <input type="radio"/> 概ね計画通りに推移している <input type="radio"/> 計画を下回る水準で推移している <input type="radio"/> 現時点ではわからない

-(ア) GXリーグ参加者以外への確認

Q10	Q1で「参加していない」と回答された事業者等にお問います。 GX建築事業者登録時に表明した貴社の排出量についてお答えください。	A10	<input type="radio"/> 多排出者(中小企業を除く) <input type="radio"/> 多排出者以外の者及び中小企業
-----	--	-----	--

## 各項目の詳細 「子育てグリーン住宅支援事業」GXへの協力表明 フォローアップ調査 | 編集画面(1)

### 1 ボタン

◆表示されたボタンをクリックすると、以下の動作を行います。

手順(ボタン)	手続きの詳細
<span style="background-color: #4CAF50; color: white; padding: 5px 10px; border-radius: 5px;">保存</span>	「子育てグリーン住宅支援事業」GXへの協力表明 フォローアップ調査の入力内容を保存します。

### 2 [25GX表明データを表示]ボタン

◆クリックすると、住宅省エネ2025キャンペーン時に表明を行った内容が別タブで表示されます。

### 3 [(ア)GXリーグについての確認]の各質問について、該当するものを選択

◆Q1において、[参加していない]を選択した場合、Q2~Q9の選択は不要です。



続き GXへの協力表明の登録について

【「子育てグリーン住宅支援事業」GXへの協力表明 フォローアップ調査 | 編集画面のイメージ-(2)】

※実際の画面は、イメージと異なる場合があります。

4

Q9	Q1で「参加している」と回答された事業者様にお伺いします。 令和7年度における、インベション創出や削減貢献、カーボン・オフセット製品の投入等を通じた「グリーン市場」拡大への取組状況についてお答えください。	A9	<input type="radio"/> 計画を上回る水準で推移している <input type="radio"/> 概ね計画通りに推移している <input type="radio"/> 計画を下回る水準で推移している <input type="radio"/> 計画をやや上回る水準で推移している <input type="radio"/> 計画をやや下回る水準で推移している <input type="radio"/> 現時点ではわからない
<b>(ア) GXリーグ参画者以外への確認</b>			
Q10	Q1で「参加していない」と回答された事業者様にお伺いします。 GX建築事業者登録時に表明した貴社の取組状況についてお答えください。	A10	<input type="radio"/> 多排出者(中小企業を除く) <input type="radio"/> 多排出者以外の者及び中小企業
Q11	Q10で「多排出者※1」と回答された事業者様にお伺いします。 令和7年度のScope 1の温室効果ガス排出量削減目標達成見込みについてお答えください。 ※1 多排出者=地球温暖化対策推進法に基づく算定・報告・公表制度によって公表された令和3年度CO2排出量が20万t以上の者	A11	<input type="radio"/> 計画を上回る水準で推移している <input type="radio"/> 概ね計画通りに推移している <input type="radio"/> 計画を下回る水準で推移している <input type="radio"/> 計画をやや上回る水準で推移している <input type="radio"/> 計画をやや下回る水準で推移している <input type="radio"/> 現時点ではわからない
Q12	Q10で「多排出者※1」と回答された事業者様にお伺いします。 令和7年度のScope 2の温室効果ガス排出量削減目標達成見込みについてお答えください。 ※1 多排出者=地球温暖化対策推進法に基づく算定・報告・公表制度によって公表された令和3年度CO2排出量が20万t以上の者	A12	<input type="radio"/> 計画を上回る水準で推移している <input type="radio"/> 概ね計画通りに推移している <input type="radio"/> 計画を下回る水準で推移している <input type="radio"/> 計画をやや上回る水準で推移している <input type="radio"/> 計画をやや下回る水準で推移している <input type="radio"/> 現時点ではわからない
Q13	Q10で「多排出者※1」と回答された事業者様にお伺いします。 令和7年度のサプライチェーン全体における温室効果ガス排出量削減に向けた取組について、進捗状況をお答えください。 ※1 多排出者=地球温暖化対策推進法に基づく算定・報告・公表制度によって公表された令和3年度CO2排出量が20万t以上の者	A13	<input type="radio"/> 予定を上回る水準で推移している <input type="radio"/> 概ね予定通りに推移している <input type="radio"/> 予定を下回る水準で推移している <input type="radio"/> 予定をやや上回る水準で推移している <input type="radio"/> 予定をやや下回る水準で推移している <input type="radio"/> 現時点ではわからない
Q14	Q10で「多排出者※1」以外の者及び中小企業※2」と回答された事業者様にお伺いします。 令和7年度の貴社における「自社の二酸化炭素排出削減目標の策定(2050年又はそれ以前の最終ゼロを基本とし、可能であれば中期的な目標を設定)」について、進捗状況をお答えください。 (GX建築事業者登録表明の際、「自社の二酸化炭素排出削減目標の策定(2050年又はそれ以前の最終ゼロを基本とし、可能であれば中期的な目標を設定)」を自社の取組として選択していない場合は、回答選択肢の「本項目は対象外」を選択してください。)	A14	<input type="radio"/> 本項目は対象外 <input type="radio"/> 予定を上回る水準で推移している <input type="radio"/> 予定をやや上回る水準で推移している <input type="radio"/> 概ね予定通りに推移している <input type="radio"/> 予定をやや下回る水準で推移している <input type="radio"/> 現時点ではわからない
Q15	Q10で「多排出者※1」以外の者及び中小企業※2」と回答された事業者様にお伺いします。 令和7年度の貴社における「自社の省エネ/再エネ目標の策定」について、進捗状況をお答えください。 (GX建築事業者登録表明の際、「自社の省エネ/再エネ目標の策定」を自社の取組として選択していない場合は、回答選択肢の「本項目は対象外」を選択してください。)	A15	<input type="radio"/> 本項目は対象外 <input type="radio"/> 予定を上回る水準で推移している <input type="radio"/> 予定をやや上回る水準で推移している <input type="radio"/> 概ね予定通りに推移している <input type="radio"/> 予定をやや下回る水準で推移している <input type="radio"/> 現時点ではわからない
Q16	Q10で「多排出者※1」以外の者及び中小企業※2」と回答された事業者様にお伺いします。 令和7年度の「設備更新時の省エネ設備の導入による省CO2化」について、進捗状況をお答えください。 (GX建築事業者登録表明の際、「設備更新時の省エネ設備の導入による省CO2化」を自社の取組として選択していない場合は、回答選択肢の「本項目は対象外」を選択してください。)	A16	<input type="radio"/> 本項目は対象外 <input type="radio"/> 予定を上回る水準で推移している <input type="radio"/> 予定をやや上回る水準で推移している <input type="radio"/> 概ね予定通りに推移している <input type="radio"/> 予定をやや下回る水準で推移している <input type="radio"/> 現時点ではわからない
Q17	Q10で「多排出者※1」以外の者及び中小企業※2」と回答された事業者様にお伺いします。 令和7年度の「再生エネの導入(グリーン電力の購入含む)」による省CO2化」について、進捗状況をお答えください。 (GX建築事業者登録表明の際、「再生エネの導入(グリーン電力の購入含む)」による省CO2化」を自社の取組として選択していない場合は、回答選択肢の「本項目は対象外」を選択してください。)	A17	<input type="radio"/> 本項目は対象外 <input type="radio"/> 予定を上回る水準で推移している <input type="radio"/> 予定をやや上回る水準で推移している <input type="radio"/> 概ね予定通りに推移している <input type="radio"/> 予定をやや下回る水準で推移している <input type="radio"/> 現時点ではわからない
Q18	Q10で「多排出者※1」以外の者及び中小企業※2」と回答された事業者様にお伺いします。 令和7年度の「サプライチェーン全体での二酸化炭素排出量の把握などの取組」について、進捗状況をお答えください。 (GX建築事業者登録表明の際、「サプライチェーン全体での二酸化炭素排出量の把握などの取組」を自社の取組として選択していない場合は、回答選択肢の「本項目は対象外」を選択してください。)	A18	<input type="radio"/> 本項目は対象外 <input type="radio"/> 予定を上回る水準で推移している <input type="radio"/> 予定をやや上回る水準で推移している <input type="radio"/> 概ね予定通りに推移している <input type="radio"/> 予定をやや下回る水準で推移している <input type="radio"/> 現時点ではわからない
Q19	Q10で「多排出者※1」以外の者及び中小企業※2」と回答された事業者様にお伺いします。 令和7年度の「物流部門における積載率向上・共同配送などの取組」について、進捗状況をお答えください。 (GX建築事業者登録表明の際、「物流部門における積載率向上・共同配送などの取組」を自社の取組として選択していない場合は、回答選択肢の「本項目は対象外」を選択してください。)	A19	<input type="radio"/> 本項目は対象外 <input type="radio"/> 予定を上回る水準で推移している <input type="radio"/> 予定をやや上回る水準で推移している <input type="radio"/> 概ね予定通りに推移している <input type="radio"/> 予定をやや下回る水準で推移している <input type="radio"/> 現時点ではわからない
Q20	Q10で「多排出者※1」以外の者及び中小企業※2」と回答された事業者様にお伺いします。 令和7年度の貴社における「自社建築物のZEH化の推進」について、進捗状況をお答えください。 (GX建築事業者登録表明の際、「自社建築物のZEH化の推進」を自社の取組として選択していない場合は、回答選択肢の「本項目は対象外」を選択してください。)	A20	<input type="radio"/> 本項目は対象外 <input type="radio"/> 予定を上回る水準で推移している <input type="radio"/> 予定をやや上回る水準で推移している <input type="radio"/> 概ね予定通りに推移している <input type="radio"/> 予定をやや下回る水準で推移している <input type="radio"/> 現時点ではわからない
Q21	Q10で「多排出者※1」以外の者及び中小企業※2」と回答された事業者様にお伺いします。 令和7年度の貴社における「自社建築物への木材(CLTなど)の利用推進」について、進捗状況をお答えください。 (GX建築事業者登録表明の際、「自社建築物への木材(CLTなど)の利用推進」を自社の取組として選択していない場合は、回答選択肢の「本項目は対象外」を選択してください。)	A21	<input type="radio"/> 本項目は対象外 <input type="radio"/> 予定を上回る水準で推移している <input type="radio"/> 予定をやや上回る水準で推移している <input type="radio"/> 概ね予定通りに推移している <input type="radio"/> 予定をやや下回る水準で推移している <input type="radio"/> 現時点ではわからない
<b>(イ) 供給数の確認</b>			
Q22	【説明書イ(必須事項)】 令和6年度の新築住宅の供給額をお答えください。	A22	<input type="radio"/> 100件以上 <input type="radio"/> 100件未満

各項目の詳細 「子育てグリーン住宅支援事業」GXへの協力表明 フォローアップ調査 | 編集画面-(2)

4 [(ア)GXリーグ参画者以外への確認]の各質問について、該当するものを選択

- ◆Q1において、「参加している」を選択した場合、Q10~Q21の選択は不要です。
- ◆Q10において、「多排出者(中小企業を除く)」を選択した場合、Q14~Q21の選択は不要です。
- ◆Q10において、「多排出者以外の者及び中小企業」を選択した場合、Q11~13の選択は不要です。

続き GXへの協力表明の登録について

【「子育てグリーン住宅支援事業」GXへの協力表明 フォローアップ調査 | 編集画面のイメージ(3)】

※実際の画面は、イメージと異なる場合があります。

<p>※1 多用途型→地球温暖化対策推進法に基づく算定・報告・公表制度によって公表された令和3年度CO2排出量が20万以上の者 ※2 中小企業→中小企業基本法に規定する中小企業者に該当する者</p>	
5	<p>・ (イ) 供給数の確認</p> <p>Q22 【表明書イ(必須事項)】 令和6年度の供給数の供給額をお答えください。 A22 <input type="radio"/> 100件以上 <input type="radio"/> 100件未満</p> <p>Q23 Q22で100件以上と回答された事業者様にお伺いします。 「ZEHビルダー・アプレンティス」として、自社が掲げる2025年度のZEH普及目標の達成状況についてお答えください。 A23 <input type="radio"/> 予定を上回る水準で推移している <input type="radio"/> 予定をやや上回る水準で推移している <input type="radio"/> 概ね予定通りに推移している <input type="radio"/> 予定をやや下回る水準で推移している <input type="radio"/> 予定を下回る水準で推移している <input type="radio"/> 現時点ではわからない <input type="radio"/> ZEHビルダー・アプレンティス登録は行っていない</p> <p>Q24 Q22で100件以上と回答された事業者様にお伺いします。 「2025年度に供給する住宅のうち、ZEH標準の水準の省エネ性能を満たす住宅の割合をより割合を増加させます。」という取組の進捗状況をお答えください。 A24 <input type="radio"/> 予定を上回る水準で推移している <input type="radio"/> 予定をやや上回る水準で推移している <input type="radio"/> 概ね予定通りに推移している <input type="radio"/> 予定をやや下回る水準で推移している <input type="radio"/> 予定を下回る水準で推移している <input type="radio"/> 現時点ではわからない</p> <p>Q25 Q22で100件未満と回答された事業者様にお伺いします。 「2030年に向けて、ZEH標準の水準の省エネ性能を満たす住宅の供給割合を増加させます。」という取組の進捗状況をお答えください。 A25 <input type="radio"/> 予定を上回る水準で推移している <input type="radio"/> 予定をやや上回る水準で推移している <input type="radio"/> 概ね予定通りに推移している <input type="radio"/> 予定をやや下回る水準で推移している <input type="radio"/> 予定を下回る水準で推移している <input type="radio"/> 現時点ではわからない</p>
6	<p>・ (ウ) 「海外への進出」の確認</p> <p>Q26 【表明書ウ(必須事項)】 令和7年度における貴社の「海外への進出」の取組状況についてお答えください。 (GX建築事業者登録表明の際、「海外への進出」を自社の取組として選択していない場合は、回答選択の「本項目は対象外」を選択してください。) A26 <input type="radio"/> 本項目は対象外 <input type="radio"/> 予定を上回る水準で推移している <input type="radio"/> 予定をやや上回る水準で推移している <input type="radio"/> 概ね予定通りに推移している <input type="radio"/> 予定をやや下回る水準で推移している <input type="radio"/> 予定を下回る水準で推移している <input type="radio"/> 現時点ではわからない</p> <p>Q27 令和7年度における「省エネ性能の高い製品等の積極的な採用」の進捗状況についてお答えください。 (GX建築事業者登録表明の際、「省エネ性能の高い製品等の積極的な採用」を自社の取組として選択していない場合は、回答選択の「本項目は対象外」を選択してください。) A27 <input type="radio"/> 本項目は対象外 <input type="radio"/> 予定を上回る水準で推移している <input type="radio"/> 予定をやや上回る水準で推移している <input type="radio"/> 概ね予定通りに推移している <input type="radio"/> 予定をやや下回る水準で推移している <input type="radio"/> 予定を下回る水準で推移している <input type="radio"/> 現時点ではわからない</p>
7	<p>・ (エ) 必要な人材の確保に向けた取組の確認</p> <p>Q28 【表明書エ(必須事項)】 令和7年度の「働き方改革の推進等、必要な人材の確保に向けた取組」の実施状況についてお答えください。 A28 <input type="radio"/> 予定を上回る水準で推移している <input type="radio"/> 予定をやや上回る水準で推移している <input type="radio"/> 概ね予定通りに推移している <input type="radio"/> 予定をやや下回る水準で推移している <input type="radio"/> 予定を下回る水準で推移している</p>
8	<p>・ (オ) デコ活宣言の確認</p> <p>Q29 【表明書オ(必須事項)】 令和7年度の「デコ活応援団(官民連携協議会)参画及びデコ活宣言の実施」の状況についてお答えください。 (GX建築事業者登録表明の際、「デコ活応援団(官民連携協議会)参画及びデコ活宣言の実施」を自社の取組として選択していない場合は、回答選択の「本項目は対象外」を選択してください。) A29 <input type="radio"/> 本項目は対象外 <input type="radio"/> 予定を上回る水準で推移している <input type="radio"/> 予定をやや上回る水準で推移している <input type="radio"/> 概ね予定通りに推移している <input type="radio"/> 予定をやや下回る水準で推移している <input type="radio"/> 予定を下回る水準で推移している</p> <p>・ (カ) GX率先実行宣言の確認</p> <p>Q30 【表明書カ(必須事項)】 令和7年度の「GX率先実行宣言」の実施状況についてお答えください。 (GX建築事業者登録表明の際、「GX率先実行宣言」を自社の取組として選択していない場合は、回答選択の「本項目は対象外」を選択してください。) A30 <input type="radio"/> 本項目は対象外 <input type="radio"/> 予定を上回る水準で推移している <input type="radio"/> 予定をやや上回る水準で推移している <input type="radio"/> 概ね予定通りに推移している <input type="radio"/> 予定をやや下回る水準で推移している <input type="radio"/> 予定を下回る水準で推移している</p> <p>・ その他の確認</p> <p>Q31 【表明書以外】 令和7年度の貴社における「自社建築物のZEH化の推進」について、進捗状況をお答えください。 ※Q29にて「自社建築物のZEH化の推進」について回答されている場合(→表明事項として選択された方)：回答選択の「本項目は対象外」を選択してください。 ※Q29にて「自社建築物のZEH化の推進」について回答されていない場合(→表明事項として選択されていない方)：表明書の表明事項ではありませんが、GXへの協力に貢献する取組事項として、進捗状況をお答えください。現時点で「自社建築物のZEH化の推進」に取り組んでいない場合は、回答選択の「本項目は対象外」を選択してください。 A31 <input type="radio"/> 本項目は対象外 <input type="radio"/> 予定を上回る水準で推移している <input type="radio"/> 予定をやや上回る水準で推移している <input type="radio"/> 概ね予定通りに推移している <input type="radio"/> 予定をやや下回る水準で推移している <input type="radio"/> 予定を下回る水準で推移している <input type="radio"/> 現時点ではわからない</p> <p>Q32 【表明書以外】 令和7年度の「GX率先実行宣言対象製品の調達」の状況についてお答えください。 ※表明書の表明事項ではありませんが、GXへの協力に貢献する取組事項として、進捗状況をお答えください。(GX率先実行宣言をしていない場合においても、お答えください) 現時点で、「率先実行宣言の対象製品・技術一覧に記載の製品の調達」に取り組んでいない場合は、回答選択の「本項目は対象外」を選択してください。 A32 <input type="radio"/> 本項目は対象外 <input type="radio"/> 予定を上回る水準で推移している <input type="radio"/> 予定をやや上回る水準で推移している <input type="radio"/> 概ね予定通りに推移している <input type="radio"/> 予定をやや下回る水準で推移している <input type="radio"/> 予定を下回る水準で推移している <input type="radio"/> 現時点ではわからない</p> <p>Q33 【表明書以外】 令和7年度における「補助対象製品の販売拡大に向けた取組」の実施状況についてお答えください。 ※表明書の表明事項ではありませんが、GXへの協力に貢献する取組事項として、進捗状況をお答えください。 現時点で、「補助対象製品の販売拡大に向けた取組」に取り組んでいない場合は、回答選択の「本項目は対象外」を選択してください。 A33 <input type="radio"/> 本項目は対象外 <input type="radio"/> 予定を上回る水準で推移している <input type="radio"/> 予定をやや上回る水準で推移している <input type="radio"/> 概ね予定通りに推移している <input type="radio"/> 予定をやや下回る水準で推移している <input type="radio"/> 予定を下回る水準で推移している <input type="radio"/> 現時点ではわからない</p>

各項目の詳細 「子育てグリーン住宅支援事業」GXへの協力表明 フォローアップ調査 | 編集画面(3)

- 5 [(イ)供給数の確認]の各質問について、該当するものを選択
  - ◆Q22において、[100件以上]を選択した場合、Q25の選択は不要です。
  - ◆Q22において、[100件未満]を選択した場合、Q23～Q24の選択は不要です。

---

- 6 [(ウ)「海外への進出」の確認]の各質問について、該当するものを選択
  - ◆GX建築事業者登録表明の際に、「海外への進出」を自社の取組として選択していない場合は、[本項目は対象外]を選択してください。

---

- 7 [(エ)必要な人材の確保に向けた取組の確認]の質問について、該当するものを選択

---

- 8 [(オ)デコ活宣言の確認]の質問について、該当するものを選択
  - ◆GX建築事業者登録表明の際に、「デコ活応援団(官民連携協議会)参画及びデコ活宣言の実施」を自社の取組として選択していない場合は、[本項目は対象外]を選択してください。

## 続き GXへの協力表明の登録について

### 【「子育てグリーン住宅支援事業」GXへの協力表明 フォローアップ調査 | 編集画面のイメージ(4)】

※実際の画面は、イメージと異なる場合があります。

※1 多歩出書→地球温暖化対策推進法に基づく算定・報告・公表制度によって公表された令和3年度CO2排出量が20万t以上の者 ※2 中小企業→中小企業基本法に規定する中小企業者に該当する者				
<b>(イ) 供給数の確認</b>				
Q22	【説明書イ(必須事項)】 令和6年度の新建住宅の供給数をお答えください。	A22	<input type="radio"/> 100件以上 <input type="radio"/> 100件未満	
Q23	Q22で100件以上と回答された事業者様にお伺いします。 ZEHビルダー・プラントラーとして、自社が掲げる2025年度のZEH普及目標の達成状況についてお答えください。	A23	<input type="radio"/> 予定を上回る水準で推移している <input type="radio"/> 予定をやや上回る水準で推移している <input type="radio"/> 概ね予定通りに推移している <input type="radio"/> 予定をやや下回る水準で推移している <input type="radio"/> 予定を下回る水準で推移している <input type="radio"/> 現時点ではわからない <input type="radio"/> ZEHビルダー・プラントラー登録は行っていない	
Q24	Q22で100件以上と回答された事業者様にお伺いします。 「2025年度に供給する住宅のうち、ZEH標準の水準の省エネ性能を満たす住宅の割合を5割以上に増加させます。」という取組の進捗状況をお答えください。	A24	<input type="radio"/> 予定を上回る水準で推移している <input type="radio"/> 予定をやや上回る水準で推移している <input type="radio"/> 概ね予定通りに推移している <input type="radio"/> 予定をやや下回る水準で推移している <input type="radio"/> 予定を下回る水準で推移している <input type="radio"/> 現時点ではわからない	
Q25	Q22で100件未満と回答された事業者様にお伺いします。 「2030年に向けて、ZEH標準の水準の省エネ性能を満たす住宅の供給割合を増加させます。」という取組の進捗状況をお答えください。	A25	<input type="radio"/> 予定を上回る水準で推移している <input type="radio"/> 予定をやや上回る水準で推移している <input type="radio"/> 概ね予定通りに推移している <input type="radio"/> 予定をやや下回る水準で推移している <input type="radio"/> 予定を下回る水準で推移している <input type="radio"/> 現時点ではわからない	
<b>(ウ) 「海外への進出」の確認</b>				
Q26	【説明書ウ(必須事項)】 令和7年度における貴社の「海外への進出」の取組状況についてお答えください。 (GX建築事業者登録表明の際、「海外への進出」を自社の取組として選択していない場合は、回答選択の「本項目は対象外」を選択してください。)	A26	<input type="radio"/> 本項目は対象外 <input type="radio"/> 予定を上回る水準で推移している <input type="radio"/> 予定をやや上回る水準で推移している <input type="radio"/> 概ね予定通りに推移している <input type="radio"/> 予定をやや下回る水準で推移している <input type="radio"/> 予定を下回る水準で推移している <input type="radio"/> 現時点ではわからない	
Q27	令和7年度における「省エネ性能の高い製品等の積極的な採用」の進捗状況についてお答えください。 (GX建築事業者登録表明の際、「省エネ性能の高い製品等の積極的な採用」を自社の取組として選択していない場合は、回答選択の「本項目は対象外」を選択してください。)	A27	<input type="radio"/> 本項目は対象外 <input type="radio"/> 予定を上回る水準で推移している <input type="radio"/> 予定をやや上回る水準で推移している <input type="radio"/> 概ね予定通りに推移している <input type="radio"/> 予定をやや下回る水準で推移している <input type="radio"/> 予定を下回る水準で推移している <input type="radio"/> 現時点ではわからない	
<b>(エ) 必要な人材の確保に向けた取組の確認</b>				
Q28	【説明書エ(必須事項)】 令和7年度の「働き方改革の推進等、必要な人材の確保に向けた取組」の実施状況についてお答えください。	A28	<input type="radio"/> 予定を上回る水準で推移している <input type="radio"/> 予定をやや上回る水準で推移している <input type="radio"/> 概ね予定通りに推移している <input type="radio"/> 予定をやや下回る水準で推移している <input type="radio"/> 予定を下回る水準で推移している	
<b>(オ) デコ店宣言の確認</b>				
Q29	【説明書オ(必須事項)】 令和7年度の「デコ店3店舗(省民連携協議会)参画及びデコ店宣言の実施」の状況についてお答えください。 (GX建築事業者登録表明の際、「デコ店3店舗(省民連携協議会)参画及びデコ店宣言の実施」を自社の取組として選択していない場合は、回答選択の「本項目は対象外」を選択してください。)	A29	<input type="radio"/> 本項目は対象外 <input type="radio"/> 予定を上回る水準で推移している <input type="radio"/> 予定をやや上回る水準で推移している <input type="radio"/> 概ね予定通りに推移している <input type="radio"/> 予定をやや下回る水準で推移している <input type="radio"/> 予定を下回る水準で推移している	
<b>(カ) GX率先実行宣言の確認</b>				
9	Q30	【説明書カ(必須事項)】 令和7年度の「GX率先実行宣言」の実施状況についてお答えください。 (GX建築事業者登録表明の際、「GX率先実行宣言」を自社の取組として選択していない場合は、回答選択の「本項目は対象外」を選択してください。)	A30	<input type="radio"/> 本項目は対象外 <input type="radio"/> 予定を上回る水準で推移している <input type="radio"/> 予定をやや上回る水準で推移している <input type="radio"/> 概ね予定通りに推移している <input type="radio"/> 予定をやや下回る水準で推移している <input type="radio"/> 予定を下回る水準で推移している
<b>その他の確認</b>				
10	Q31	【説明書以外】 令和7年度の貴社における「自社建築物のZEB化の推進」について、進捗状況をお答えください。 ※Q20にて「自社建築物のZEB化の推進」について回答されている場合(=表明事項として選択された方)：回答選択の「本項目は対象外」を選択してください。 ※Q20にて「自社建築物のZEB化の推進」について回答されていない場合(=表明事項として選択されていない方)：表明書の表明事項ではありませんが、GXへの協力に際する取組事項として、進捗状況をお答えください。現時点で「自社建築物のZEB化の推進」に取り組んでいない場合は、回答選択の「本項目は対象外」を選択してください。	A31	<input type="radio"/> 本項目は対象外 <input type="radio"/> 予定を上回る水準で推移している <input type="radio"/> 予定をやや上回る水準で推移している <input type="radio"/> 概ね予定通りに推移している <input type="radio"/> 予定をやや下回る水準で推移している <input type="radio"/> 予定を下回る水準で推移している <input type="radio"/> 現時点ではわからない
	Q32	【説明書以外】 令和7年度の「GX率先実行宣言対象製品の調達」の状況についてお答えください。 ※表明書の表明事項ではありませんが、GXへの協力に際する取組事項として、進捗状況をお答えください。(GX率先実行宣言をしていない場合においても、お答えください。) 現時点で、「率先実行宣言の対象製品・技術一覧に記載の製品の調達」に取り組んでいない場合は、回答選択の「本項目は対象外」を選択してください。	A32	<input type="radio"/> 本項目は対象外 <input type="radio"/> 予定を上回る水準で推移している <input type="radio"/> 予定をやや上回る水準で推移している <input type="radio"/> 概ね予定通りに推移している <input type="radio"/> 予定をやや下回る水準で推移している <input type="radio"/> 予定を下回る水準で推移している <input type="radio"/> 現時点ではわからない
	Q33	【説明書以外】 令和7年度における「補助対象製品の販売拡大に向けた取組」の実施状況についてお答えください。 ※表明書の表明事項ではありませんが、GXへの協力に際する取組事項として、進捗状況をお答えください。 現時点で、「補助対象製品の販売拡大に向けた取組」に取り組んでいない場合は、回答選択の「本項目は対象外」を選択してください。	A33	<input type="radio"/> 本項目は対象外 <input type="radio"/> 予定を上回る水準で推移している <input type="radio"/> 予定をやや上回る水準で推移している <input type="radio"/> 概ね予定通りに推移している <input type="radio"/> 予定をやや下回る水準で推移している <input type="radio"/> 予定を下回る水準で推移している <input type="radio"/> 現時点ではわからない
1	<input type="button" value="保存"/>			

#### 各項目の詳細

#### 「子育てグリーン住宅支援事業」GXへの協力表明 フォローアップ調査 | 編集画面(4)

#### 9 [(カ)GX率先実行宣言の確認]の質問について、該当するものを選択

- ◆GX建築事業者登録表明の際に、「GX率先実行宣言」を自社の取組として選択していない場合は、[本項目は対象外]を選択してください。

#### 10 [その他の確認]の各質問について、該当するものを選択

- ◆Q31について、Q20の質問に未回答の場合は、該当するものを選択してください。  
Q20の質問に未回答で、現時点で「自社建築物のZEB化の推進」に取り組んでいない場合、またQ20の質問に回答している場合は[本項目は対象外]を選択してください。
- ◆Q32について、現時点で「率先実行宣言の対象製品・技術一覧に記載の製品の調達」に取り組んでいない場合は、[本項目は対象外]を選択してください。
- ◆Q33について、現時点で「補助対象製品の販売拡大に向けた取組」に取り組んでいない場合は、[本項目は対象外]を選択してください。

## 変更依頼について

「変更依頼」機能は利用者が編集できない項目の修正を事務局へ依頼する機能です。  
**利用者自身で編集可能な項目の変更やその他の目的に利用できません。(事務局は対応しません)**  
 なお、事務局での変更依頼対応は、対応完了までに一定の時間を要します。

### 【登録情報の変更依頼 | 検索画面のイメージ】

※実際の画面は、イメージと異なる場合があります。

**1** 新規作成

**2** 依頼書のダウンロード

**3** 検索

**4** 検索結果

依頼番号	依頼種別	ステータス	作成日	初回提出日	依頼完了日
000000000	(1) 【依頼書不要】審査中の事業者・GXへの協力表明・口座登録の取り下し; 作成中	作成中	2026/03/15 18:00		

## 各項目の詳細 登録情報の変更依頼 | 検索画面

### 1 新規作成

◆変更依頼を新規作成し、[編集画面]に遷移します。

### 2 依頼書のダウンロード

◆変更依頼には依頼内容により「GX建築事業者 登録情報等変更依頼書」の提出が必要です。(押印必須)

### 3 検索条件

◆任意で設定し、[検索]ボタンを押すと、検索結果が表示されます。

### 4 検索結果

◆過去に作成した変更依頼のうち、検索条件に合致するものが表示されます。  
 [詳細]ボタンから[詳細画面]に遷移し、編集や添付を行うことができます。

## 続き 変更依頼について

### 【登録情報の変更依頼 | 編集画面のイメージ】

※実際の画面は、イメージと異なる場合があります。

### 各項目の詳細 登録情報の変更依頼 | 編集画面

#### 1 ボタン

- ◆表示されたボタンをクリックすると、以下の動作を行います。なお、仮保存の機能はありません。
- ◆登録にあたっては、依頼内容により「登録情報等変更依頼書」の提出が必要です。

ボタン	動作
	入力した編集情報を登録し、[詳細]画面に移移します。 ※初回に[登録]ボタンをクリックした後は、ボタン名が[更新]に変わります。

#### 2 変更内容

- ◆以下の項目を入力して登録を進めます。
- ◆**入力項目** (◆**必須**は、入力が必要な項目です)

項目	内容
依頼種別 ◆ <b>必須</b>	プルダウンから変更依頼をする項目を選びます。 (1)【依頼書不要】 審査中のGXへの協力表明登録の取り下げ(再申請可) (2)【要依頼書添付】 登録完了後の事業者情報の変更(社名・代表者変更等) (3)【要依頼書添付】 GX建築事業者から住宅省エネ支援事業者への変更 ※(2)(3)の変更依頼は、「登録情報等変更依頼書」の提出が必要です。
依頼内容 ◆ <b>必須</b>	依頼内容を入力してください。 <入力例> 画面名 : ①事業者登録の情報 項目名 : 社名 変更内容 : (変更前)〇〇〇株式会社 (変更後)△△△株式会社
確認フラグ(事業者)	利用者が任意にチェックして利用できます。 依頼内容が反映されたことの識別等に利用してください。 ※登録後に表示される項目のため、新規登録時には表示されません。 変更依頼の更新時にチェックできます。  <div style="border: 1px solid black; padding: 5px;"> <p>◆<b>更新時の編集画面</b></p> <p>確認フラグ(事業者) <input type="checkbox"/> 確認済 ※事業者が任意に利用してください。</p> <p>確認 (依頼内容) 2026/03/15 18:00 : 社名が変更になりました</p> </div>

#### 3 事務局使用欄等

- ◆事務局の作業完了後、「依頼完了フラグ」にチェックが入ります。

## 続き 変更依頼について

### 【登録情報の変更依頼 | 詳細画面のイメージ】

※実際の画面は、イメージと異なる場合があります。

The screenshot displays the '登録情報の変更依頼' (Change Request for Registration Information) page. It includes a navigation bar, a main content area with a table of request details, and a '変更依頼添付' (Add Attachment to Change Request) form. Red annotations highlight key elements: '1' points to the '提出' (Submit) button at the top left; '2' points to the details table; '3' points to the '追加' (Add) button in the attachment section.

### 各項目の詳細 登録情報の変更依頼 | 詳細画面

#### 1 ボタン

◆表示されたボタンをクリックすると、それぞれ以下の動作を行います。

※変更依頼対応は、対応完了までに一定の時間を要します。

ボタン	動作
	変更依頼内容の入力および必要に応じて添付を行い、事務局に変更依頼を提出します。 ※[提出]ボタンをクリックしないと事務局に変更依頼を提出したことはありません。
	変更依頼の[編集画面]に遷移します。

#### 2 編集状況

◆[編集]画面で入力・登録した情報を確認できます。

※変更依頼が提出されると「初回提出日時」に提出した日時が表示されます。

※審査進捗のメール受信設定を[受信する]にしている場合、登録されているメールアドレスに変更依頼ステータスに関する通知が届きます。

#### 3 変更依頼書の添付

◆[追加]ボタンをクリックすると、別画面が表示されます。以下の項目を選択して登録を進めます。

≪入力項目≫ (≪必須≫は、入力が必要な項目です)

項目	内容
添付タイプ ≪必須≫	「登録情報等修正依頼書」または「その他」を選択してください。
添付ファイル ≪必須≫	添付するファイルを選択してください。
備考	必要に応じてご使用ください。





住宅省エネ  
2026キャンペーン



## 第4章

# その他

統括アカウント 編

## 口座検索

本アカウントにて登録された口座を検索・確認することができます。

### 【口座検索画面のイメージ】

※実際の画面は、イメージと異なる場合があります。

1

2

詳細	作成中	口座ID	登録名	金融機関コード	金融機関名	支店コード	支店名	口座種別	口座番号	口座名義人
		XX-00000000	〇〇支店用	0000	〇〇銀行	000	〇〇支店	普通	00000000	(仮称)

### 各項目の詳細

#### 口座検索画面

1 口座登録時の情報を、検索条件を設定して[検索]ボタンをクリック

2 検索条件に合致する口座が表示

- ◆検索条件を入力しない場合は、登録されたすべての口座情報が表示されます。
- ◆[詳細]をクリックすると、各検索結果の詳細画面に遷移し、当該口座の詳細について確認ができます。

## 交付申請検索

本統括アカウントと連携された担当者アカウントが作成した交付申請(予約を含む)を検索・確認することができます。

### 【交付申請(予約を含む)管理 | 検索画面のイメージ】

※実際の画面は、イメージと異なる場合があります。

**1** 検索

検索条件:

- 補助事業:  暮らしエコ住宅支援事業  先進的リノベ2026事業  検査省エネ2026事業
- 申請タイプ:  注文住宅の新築  新築分譲住宅の新築  賃貸住宅の新築  リフォーム (伊別)
- 申請区分:  リフォーム (一括)  リフォーム (非住宅)
- 購入・工事タイプ (伊別):  購入・工事タイプ (一括)  リース利用タイプ (伊別)
- リース利用タイプ (一括)

検索ボタン: **検索** リセット

**2** 検索結果

管理キーワード	担当者 部署	担当者 役職	担当者 氏名 (氏)	担当者 氏名 (名)	担当者 電話番号 (固定)	担当者 電話番号 (携帯)	補助事業	申請タイプ	申請作成日	交付申請番号
前を表示   次を表示   0件										

後を表示 | 次を表示 | 0件

### 各項目の詳細

### 交付申請(予約を含む)管理 | 検索画面

#### 1 検索条件を設定して[検索]ボタンをクリック

#### 2 検索条件に合致する交付申請(予約を含む)が表示

- ◆検索条件を入力しない場合は、作成されたすべての交付申請(予約を含む)が表示されます。
- ◆[詳細]をクリックすると、各検索結果の詳細画面に遷移し、当該口座の詳細について確認ができます。
- ◆詳細画面では、各書類のダウンロードができます。ダウンロードできるタイミング等は、以下のとおりです。

< 交付決定以降 >

- 交付申請書
- 交付決定通知書

< 交付確定以降 >

- 実績報告書(兼、請求書)
- 交付額確定通知書



## 担当者検索

本統括アカウントと連携された担当者アカウントを検索・確認することができます。  
また、担当者アカウントの連携の解除を行うこともできます。

※一度連携の解除を行った担当者アカウントを再度連携することはできませんのでご注意ください。

### 【担当者アカウント管理 | 検索画面のイメージ】

※実際の画面は、イメージと異なる場合があります。

ブラウザの「戻る」ボタンは  
使用できません

【共通ポータル】住宅省エネ2026キャンペーン

省エネ 太郎

TOPIに戻る
登録情報
利用者情報
口座情報
申請情報
変更依頼 (統括アカウント)

**担当者アカウント管理 | 検索画面**

本アカウントと連携された担当者アカウントを検索、確認、連携の解除を行うことができます。  
ただし、一度連携の解除を行った担当者アカウントを再度連携することはできませんのでご注意ください。

TOPIに戻る

管理情報	
登録事業者番号	S000000
事業者名	〇〇株式会社

検索

1

管理キーワード

担当者 部署

担当者 氏名 (氏)

担当者 電話番号 (固定)

担当者アカウント作成日  年 ~  年

提出している交付申請

未来エコ住宅2026事業  先進的窓リノベ2026事業

給湯省エネ2026事業  賃貸集合給湯省エネ2026事業

未指定

担当者 役職

担当者 氏名 (名)

担当者 電話番号 (携帯)

連携日  年 ~  年

検索

リセット

2

**検索結果**

◀ 前を表示 | 次を表示 ▶  / 1 ページ **1** 1 - 1件 / 1件

管理キーワード	担当者 部署	担当者 役職	担当者 氏名 (氏)	担当者 氏名 (名)	担当者 電話番号 (固定)	担当者 電話番号 (携帯)
[詳細]	G X 部		省エネ	一部	0300000000	

◀ 前を表示 | 次を表示 ▶  / 1 ページ **1** 1 - 1件 / 1件

### 各項目の詳細

### 担当者アカウント管理 | 検索画面

#### 1 検索条件を設定して[検索]ボタンをクリック

#### 2 検索条件に合致する担当者アカウントが表示

- ◆検索条件を入力しない場合は、当統括アカウントと連携されたすべての担当者アカウントが表示されます。
- ◆[詳細]をクリックすると、各検索結果の詳細画面に移り、当該担当者アカウントの詳細について確認ができます。
- ◆詳細画面に表示された[アカウント連携解除]ボタンをクリックすると当該担当者アカウントとの連携が解除されます。

## GX志向型住宅の戸建住宅における交付申請の上限戸数の管理

本機能は「**みらいエコ住宅2026事業**」の「**GX志向型住宅の基準を満たす新築住宅**」に参加する事業者が利用できる機能です。

みらいエコ住宅2026事業のGX志向型住宅の戸建住宅については、事業者ごとに交付申請(予約を含む)の戸数の上限を定めています。

- 1事業者につき、原則1カ月300戸を上限(通常枠)
- 申請戸数が上限戸数に満たない場合、上限に満たない数(前月までの戸数を含む)を翌日へ繰り越し

当機能においては、本統括アカウントと連携された担当者アカウントが提出したGX志向型住宅の戸建住宅のすべての交付申請(予約を含む)を検索・確認することができます。

当月までの繰り越し分の件数との比較、または申請戸数を管理いただく際にご活用ください。

### 【共通ポータル/TOP画面のイメージ】

※実際の画面は、イメージと異なる場合があります。



### 【みらいエコ住宅2026事業/TOP画面のイメージ】

※実際の画面は、イメージと異なる場合があります。



### 【みらいエコ住宅2026事業 / 【GX志向型住宅】交付申請上限戸数管理(通常枠) | 検索画面のイメージ】

※実際の画面は、イメージと異なる場合があります。



## 各項目の詳細

## 【GX志向型住宅】 交付申請上限戸数管理(通常枠) | 検索画面

**1** 本アカウントの管理情報

◆統括アカウントの登録事業者番号および事業者名が表示されます。

---

**2** [検索]ボタンをクリック

※申請タイプごとに検索することも可能です。

---

**3** 戸建のGX志向型住宅で提出された交付申請(予約を含む)が表示

◆提出されたすべての戸建のGX志向型住宅の交付申請(予約を含む)が表示されます。  
ただし、以下のものは含まれません。

- ・ 提出前の交付申請の予約(交付申請ステータスが[作成中][編集完了]のもの)
- ・ 予約されていない提出前の交付申請(交付申請ステータスが[作成中][編集完了]のもの)
- ・ 交付申請ステータスが[受付却下][誤申請][申請取下]のもの

◆表示された交付申請の件数は **a** に表示されます。

※[詳細]をクリックすると、各検索結果の詳細画面に遷移し、当該交付申請の詳細について確認ができます。



住宅省エネ  
2026キャンペーン



## 第5章

# 変更履歴

統括アカウント 編

GXアカウント 編

No	更新日	更新ページ	更新内容				
1	2026/3/17	P2	追加 第3章 GXアカウントについて (追記) ログインについて 58 パスワード変更画面 59 TOP画面の構成 60 GXへの協力表明の登録について 62 変更依頼について 78				
2	2026/3/17	P15	追加 各項目の詳細 メニューバー <b>2</b> [登録情報] (追記) <b>b</b> GX協力表明 [GX建築事業者情報   詳細画面]へ遷移します。 <b>詳しくはP34~47</b>				
3	2026/3/17	P34 ~35	追加 「【GX建築事業者情報   詳細画面のイメージ】、 各項目の詳細 GX建築事業者情報   詳細画面」のページを追加				
4	2026/3/17	P36 ~41	追加 「【GX建築事業者情報   編集画面のイメージ】、 各項目の詳細 GX建築事業者情報   編集画面」のページを追加				
5	2026/3/17	P42 ~43	追加 「【「子育てグリーン住宅支援事業」GXへの協力表明 フォローアップ調査   詳細画面のイメージ】、 各項目の詳細 「GX志向型住宅補助事業」フォローアップ調査票   詳細画面」の ページを追加				
6	2026/3/17	P44 ~47	追加 「【「子育てグリーン住宅支援事業」GXへの協力表明 フォローアップ調査   編集画面のイメージ】、 各項目の詳細 「GX志向型住宅補助事業」フォローアップ調査票   編集画面」の ページを追加				
7	2026/3/17	P58 ~80	追加 「第3章 GXアカウントについて」ページを追加				
8	2026/3/24	P2	修正 目次 【住宅省エネポータル操作説明書 種類一覧】 みらいエコ住宅2026事業 交付申請等編 (修正前) リフォーム(戸別) (修正後) リフォーム				
9	2026/3/24	P2	追加 目次 第4章 その他 (追記) 担当者検索 84				
10	2026/3/24	P14	修正 メニューバー 【TOP画面のイメージ】 画像の差し替え				
11	2026/3/24	P14	追加 メニューバー <b>【5】</b> にカーソルを置いた場合】を追記				
12	2026/3/24	P15	追加 各項目の詳細 メニューバー (追記) <b>4</b> [申請情報] ◆以下、本統括アカウントと連携された担当者を検索できる画面へ遷移することができます。 <table border="1" style="width: 100%; border-collapse: collapse;"> <thead> <tr> <th style="width: 50%;">リンク名</th> <th style="width: 50%;">遷移先</th> </tr> </thead> <tbody> <tr> <td style="text-align: center;"><b>f</b> 担当者管理</td> <td>本統括アカウントと連携された担当者アカウントを検索・確認 ・連携の解除を行うことができる[担当者アカウント管理   検索画面] へ遷移します。 <b>詳しくはP83</b></td> </tr> </tbody> </table>	リンク名	遷移先	<b>f</b> 担当者管理	本統括アカウントと連携された担当者アカウントを検索・確認 ・連携の解除を行うことができる[担当者アカウント管理   検索画面] へ遷移します。 <b>詳しくはP83</b>
リンク名	遷移先						
<b>f</b> 担当者管理	本統括アカウントと連携された担当者アカウントを検索・確認 ・連携の解除を行うことができる[担当者アカウント管理   検索画面] へ遷移します。 <b>詳しくはP83</b>						
13	2026/3/24	P83	追加 第4章 その他 「担当者検索」ページを追加				
14	2026/3/31	P2	追加 目次 第4章 その他 (追記) 交付申請検索 83				



No	更新日	更新ページ	更新内容										
15	2026/3/31	P15	<p>各項目の詳細 メニューバー</p> <p>(修正前) <b>4</b> [申請情報] ◆以下、本統括アカウントと連携された担当者を検索できる画面へ遷移することができます。</p> <table border="1"> <thead> <tr> <th>リンク名</th> <th>遷移先</th> </tr> </thead> <tbody> <tr> <td><b>f</b> 担当者管理</td> <td>本統括アカウントと連携された担当者アカウントを検索・確認・連携の解除を行うことができる[担当者アカウント管理   検索画面] <a href="#">詳しくはP83</a> →</td> </tr> </tbody> </table> <p>(修正後) <b>4</b> [申請情報] ◆以下、本統括アカウントと連携された担当者や、連携された担当者が作成した交付申請を検索できる画面へ遷移することができます。</p> <table border="1"> <thead> <tr> <th>リンク名</th> <th>遷移先</th> </tr> </thead> <tbody> <tr> <td><b>f</b> 申請検索</td> <td>本統括アカウントと連携された担当者が作成した交付申請(予約を含む)を検索・確認ができる[交付申請(予約を含む)管理   検索画面] <a href="#">詳しくはP83</a> →</td> </tr> <tr> <td><b>g</b> 担当者管理</td> <td>本統括アカウントと連携された担当者アカウントを検索・確認・連携の解除を行うことができる[担当者アカウント管理   検索画面] <a href="#">詳しくはP84</a> →</td> </tr> </tbody> </table>	リンク名	遷移先	<b>f</b> 担当者管理	本統括アカウントと連携された担当者アカウントを検索・確認・連携の解除を行うことができる[担当者アカウント管理   検索画面] <a href="#">詳しくはP83</a> →	リンク名	遷移先	<b>f</b> 申請検索	本統括アカウントと連携された担当者が作成した交付申請(予約を含む)を検索・確認ができる[交付申請(予約を含む)管理   検索画面] <a href="#">詳しくはP83</a> →	<b>g</b> 担当者管理	本統括アカウントと連携された担当者アカウントを検索・確認・連携の解除を行うことができる[担当者アカウント管理   検索画面] <a href="#">詳しくはP84</a> →
リンク名	遷移先												
<b>f</b> 担当者管理	本統括アカウントと連携された担当者アカウントを検索・確認・連携の解除を行うことができる[担当者アカウント管理   検索画面] <a href="#">詳しくはP83</a> →												
リンク名	遷移先												
<b>f</b> 申請検索	本統括アカウントと連携された担当者が作成した交付申請(予約を含む)を検索・確認ができる[交付申請(予約を含む)管理   検索画面] <a href="#">詳しくはP83</a> →												
<b>g</b> 担当者管理	本統括アカウントと連携された担当者アカウントを検索・確認・連携の解除を行うことができる[担当者アカウント管理   検索画面] <a href="#">詳しくはP84</a> →												
16	2026/3/31	P23	<p>各項目の詳細 事業者情報の登録   詳細画面-(2) <b>4</b> →</p> <p>(修正前) ※みらいエコ住宅2026事業「注文住宅の新築」「新築分譲住宅の販売」「賃貸住宅の新築」については、事業者登録後に追加・削除することができませんのでご注意ください。追加・削除がある場合は、「変更依頼機能」より依頼を行ってください。</p> <p>(修正後) ※みらいエコ住宅2026事業「<b>新築分譲住宅の販売</b>」については、事業者登録後に追加・削除することができませんのでご注意ください。追加・削除がある場合は、「変更依頼機能」より依頼を行ってください。</p>										
17	2026/3/31	P23	<p>各項目の詳細 事業者情報の登録   詳細画面-(2) <b>5</b> →</p> <p>(追記) ※事業者登録後に、参加する事業「みらいエコ住宅2026事業：注文住宅の新築、新築分譲住宅の販売、賃貸住宅の新築」について追加がある場合も、担い手確保に向けた取組推進への表明を行う必要があります。18</p>										
18	2026/3/31	P83	追加 第4章 その他 「交付申請検索」ページを追加										
19	2026/4/17	P2	追加 目次 第4章 その他 (追記) GX志向型住宅の戸建住宅における交付申請の上限戸数の管理 86										
20	2026/4/17	P86~87	追加 第4章 その他 「GX志向型住宅の戸建住宅における交付申請の上限戸数の管理」ページを追加										



Horizontal lines for writing a memo.